



ONDERWERP: PERSBERICHT ONLINE KIJKCIJFERS
(SEPTEMBER 2018)

DATUM: 16-10-2018
VOLGNUMMER: 9

MEEST ONLINE BEKEKEN PROGRAMMA'S

Het meest online bekeken programma van september is de uitzending van *Expeditie robinson 2018* van 6 september 2018 met 165.000 kijkers. Het aandeel online kijkers in het totaal aantal kijkers (TV + Online) voor dit programma was 9%. Het percentage online kijkers in het totaal aantal kijkers was met 37% het hoogst voor het top-25 programma *Brugklas*.

TABEL 1: TOP-25 MEEST BEKEKEN PROGRAMMA'S ONLINE, 6 JAAR EN OUDER (ONLINE BROADCAST TOTAL)

				KDH	KDH 000	KT KIJKER	BRK %	BRK 000
1	06-09-2018	Expeditie robinson 2018	RTL 5	1,0	165	34	1,8	288
2	30-09-2018	Boer zoekt vrouw	NPO 1	0,9	142	26	1,9	302
3	03-09-2018	Hollands next top model	RTL 5	0,7	104	27	0,9	140
4	16-09-2018	Zondag met lubach	NPO 3	0,6	89	32	0,5	79
5	30-09-2018	Ik weet wie je bent	NPO 3	0,4	71	36	0,6	98
6	27-09-2018	Klem	NPO 1	0,4	64	31	0,6	96
7	03-09-2018	Goede tijden slechte tijden	RTL 4	0,4	59	22	0,4	65
8	22-09-2018	Ik vertrek	NPO 1	0,3	55	27	0,6	89
9	26-09-2018	Brugklas	NPO 3	0,3	55	11	0,3	52
10	28-09-2018	Flikken rotterdam	NPO 1	0,3	49	28	0,5	84
11	01-09-2018	Dance dance dance	RTL 4	0,3	43	27	0,9	147
12	08-09-2018	Beste zangers	NPO 1	0,3	42	35	0,4	65
13	11-09-2018	Rijdende rechter	NPO 1	0,3	41	20	0,4	61
14	05-09-2018	Adam zkt eva vips	RTL 5	0,2	32	19	0,5	76
15	02-09-2018	Zomergasten	NPO 2	0,2	30	12	2,9	457
16	07-09-2018	Veronica inside	Veronica	0,2	30	13	0,9	146
17	26-09-2018	Spangas	NPO 3	0,2	29	9	0,2	35
18	10-09-2018	Pauw	NPO 1	0,2	29	13	0,8	119
19	09-09-2018	Familie kruys	RTL 4	0,2	28	34	0,2	38
20	23-09-2018	Dit was het nieuws	NPO 1	0,2	28	29	0,2	38
21	27-09-2018	Kvw	NPO 3	0,2	26	25	0,2	27
22	24-09-2018	Mr frank visser doet uitspraak	SBS 6	0,2	26	34	0,2	32
23	02-09-2018	Studio sport eredivisie	NPO 1	0,2	26	29	0,3	47
24	30-09-2018	Tokidoki	NPO 2	0,2	25	35	0,2	30
25	03-09-2018	Greyzone	NPO 2	0,2	25	34	0,2	31

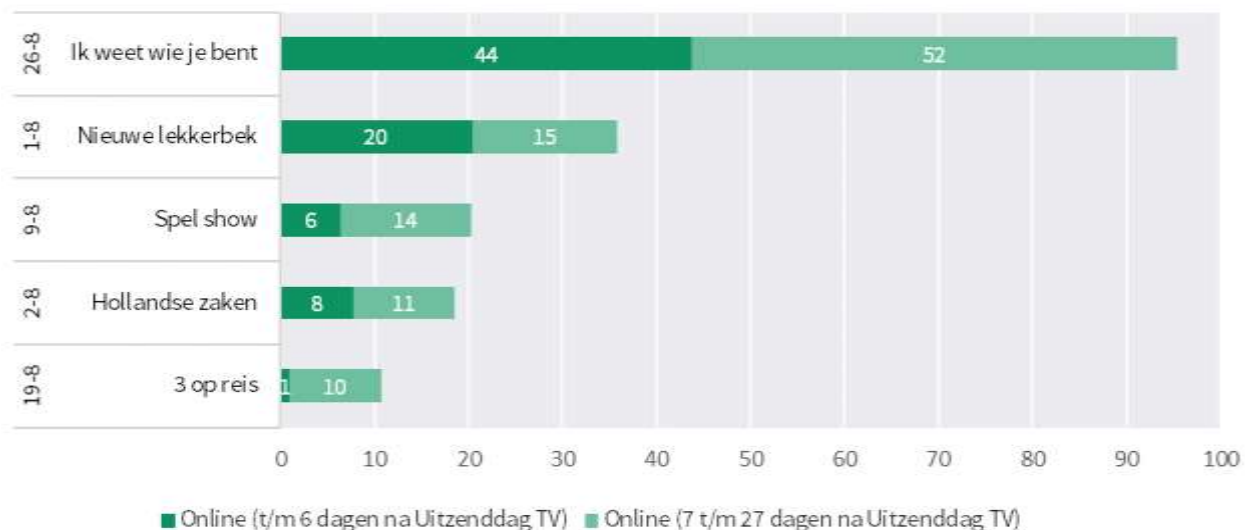
MEEST ONLINE BEKEKEN PROGRAMMA'S – 7 T/M 27 DAGEN NA TV UITZENDDAG

De online kijkcijfers geven -naast het online kijkgedrag in de week volgend op het oorspronkelijke uitzendmoment op televisie- ook inzicht in hoeveel mensen er online gekeken hebben binnen 28 dagen na de oorspronkelijke uitzending op TV. Het meest online bekeken programma van augustus 2018 in de periode van 7 tot en met 27 dagen na de uitzenddag op televisie is *Ik weet wie je bent* van 26 augustus 2018 met 52.000 kijkers.

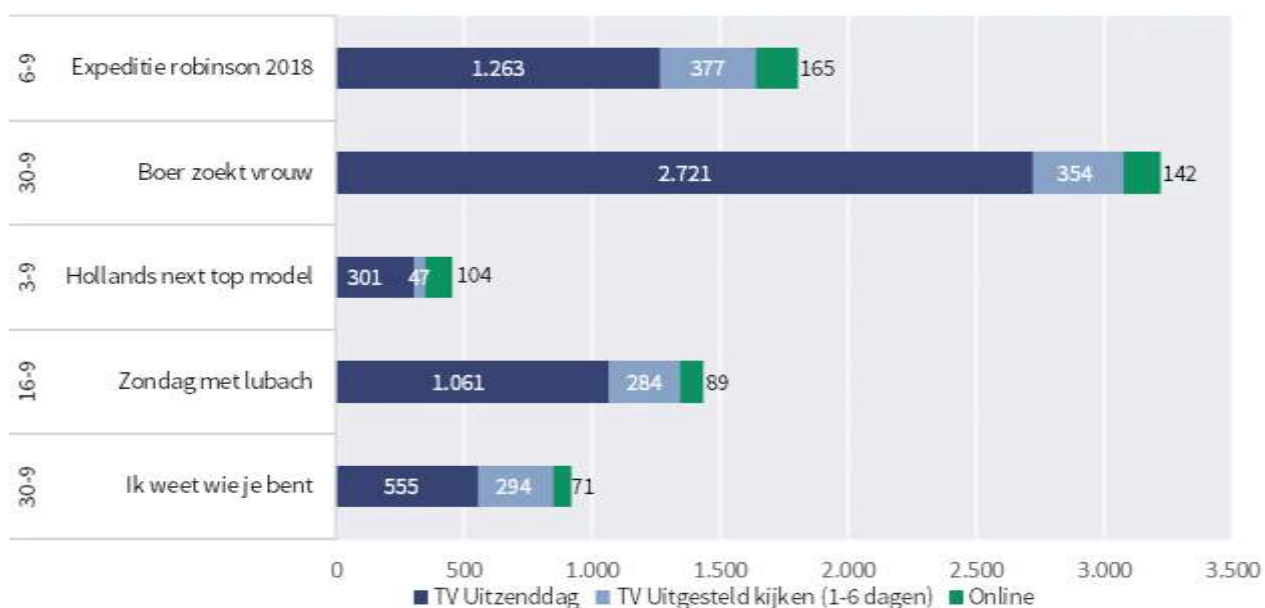
TABEL 2: TOP-10 MEEST BEKEKEN PROGRAMMA'S ONLINE, 6 JAAR EN OUDER (7 T/M 27 DAGEN NA UITZENDDAG)

				KDH	KDH 000	KT KIJKER	BRK %	BRK 000
1	26-08-2018	Ik weet wie je bent	NPO 3	0,3	52	37	0,4	69
2	01-08-2018	Nieuwe lekkerbek	NPO 1	0,1	15	29	0,2	28
3	09-08-2018	Spel show	NPO 1	0,1	14	54	0,1	12
4	02-08-2018	Hollandse zaken	NPO 2	0,1	11	83	0,0	5
5	19-08-2018	3 op reis	NPO 3	0,1	10	25	0,1	12
6	01-08-2018	Laat mij maar lopen	NPO 1	0,1	9	21	0,1	18
7	12-08-2018	Ranking the stars	NPO 3	0,1	9	24	0,1	17
8	26-08-2018	Klem	NPO 1	0,1	8	36	0,1	10
9	27-08-2018	Mr frank visser doet uitspraak	SBS 6	0,0	8	31	0,1	11
10	04-08-2018	Spangas op zomervakantie	NPO 3	0,0	7	10	0,1	17

FIGUUR 1: TOP-5 MEEST BEKEKEN PROGRAMMA'S ONLINE, GEMIDDELD AANTAL KIJKERS (*1.000), AUGUSTUS 2018, 6 JAAR EN OUDER (7 T/M 27 DAGEN NA TV UITZENDDAG)

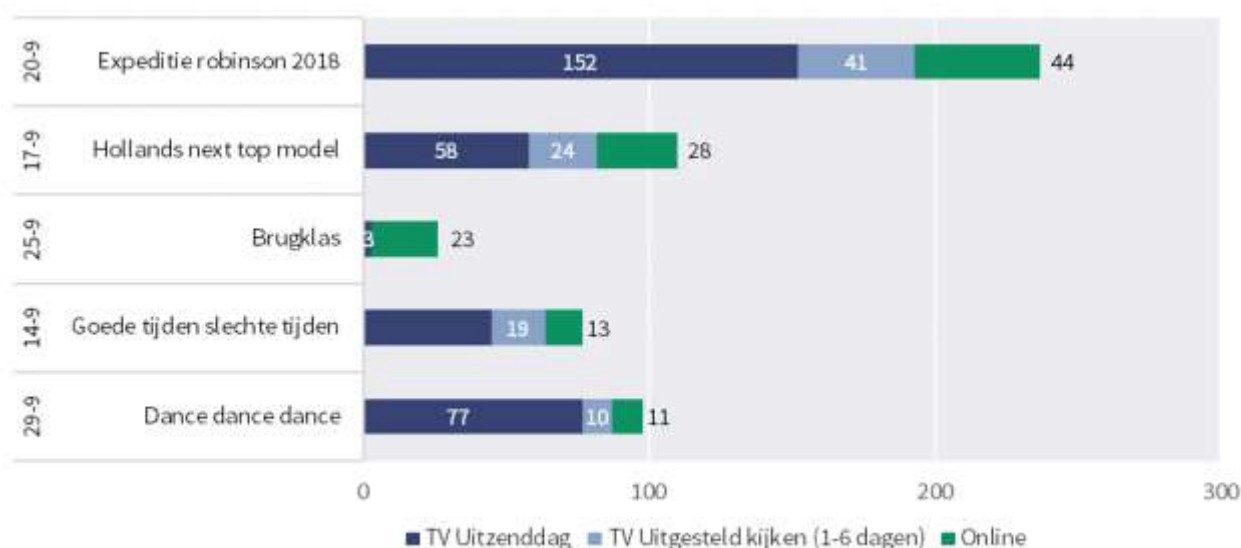


FIGUUR 2: TOP- 5 MEEST BEKEKEN PROGRAMMA'S ONLINE, GEMIDDELD AANTAL KIJKERS (*1.000), SEPTEMBER 2018, 6 JAAR EN OUDER



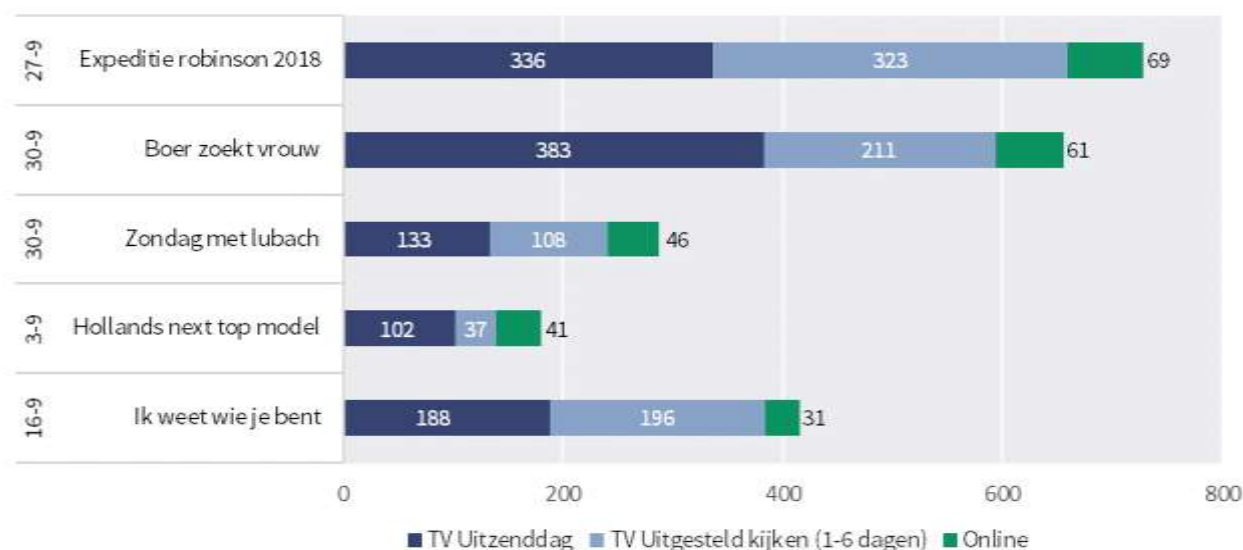
Het meest bekeken programma onder 13-19 jarigen is *Expeditie robinson 2018* van 20 september 2018 met 44.000 online kijkers, gevolgd door *Hollands next top model* van 17 september 2018 met 28.000 online kijkers.

FIGUUR 3: TOP- 5 MEEST BEKEKEN PROGRAMMA'S ONLINE, GEMIDDELD AANTAL KIJKERS (*1.000), SEPTEMBER 2018, 13-19 JAAR



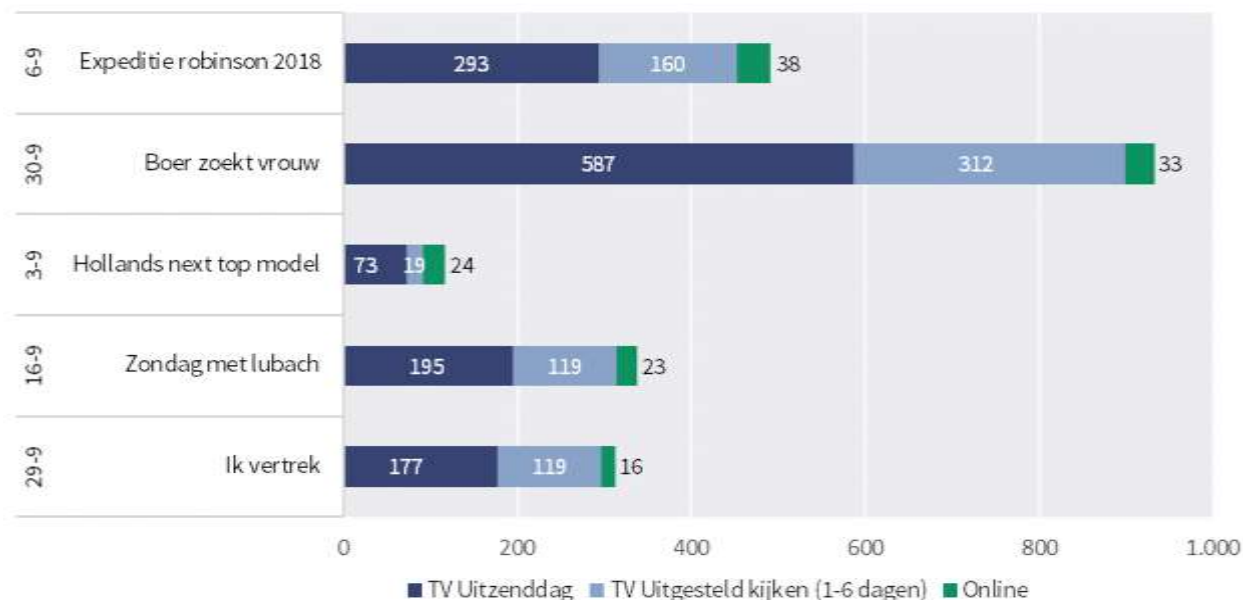
Het meest bekeken programma in de doelgroep 20-34 jaar is *Expeditie robinson 2018* van 27 september 2018 met 69.000 kijkers. Het aandeel online kijkers van het totaal aantal kijkers is 9%.

FIGUUR 4: TOP- 5 MEEST BEKEKEN PROGRAMMA'S ONLINE, GEMIDDELD AANTAL KIJKERS (*1.000), SEPTEMBER 2018, 20-34 JAAR



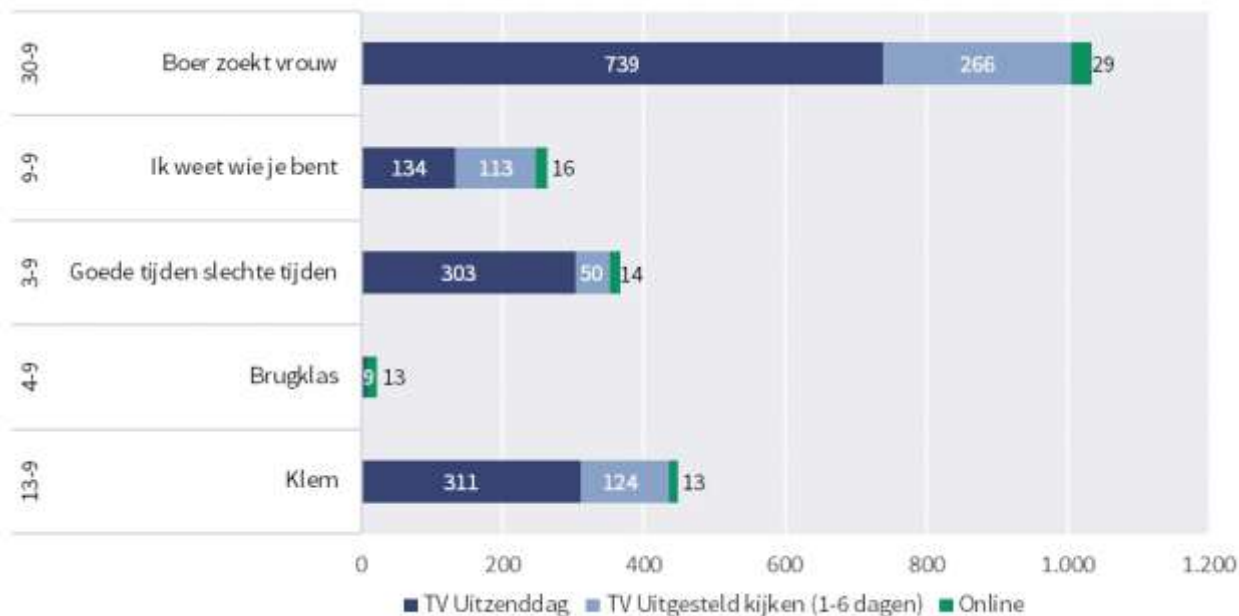
Het meest bekeken programma in de doelgroep 35-49 jaar is *Expeditie robinson 2018* van 6 september 2018 met 38.000 kijkers.

FIGUUR 5: TOP- 5 MEEST BEKEKEN PROGRAMMA'S ONLINE, GEMIDDELD AANTAL KIJKERS (*1.000), SEPTEMBER 2018, 35-49 JAAR



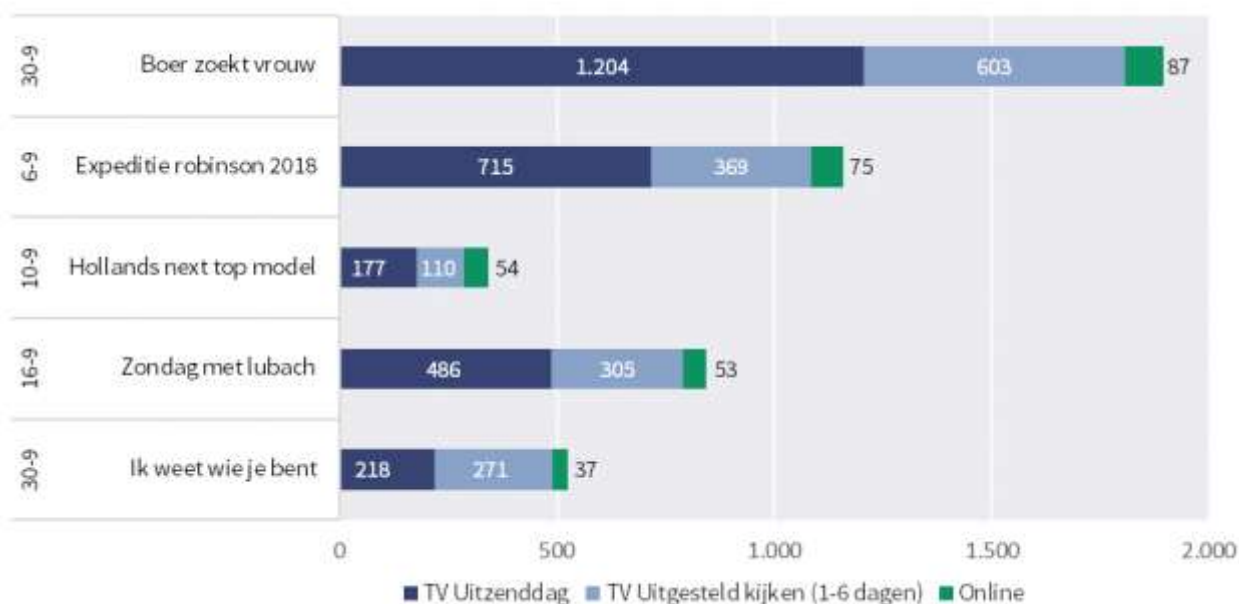
Het meest online bekeken programma in de doelgroep 50-64 jaar is *Boer zoekt vrouw* van 30 september 2018 met een totaal aantal kijkers van 1.034.000. Op plaats twee staat *Ik weet wie je bent* van 9 september 2018 met 16.000 online kijkers.

FIGUUR 6: TOP- 5 MEEST BEKEKEN PROGRAMMA'S ONLINE. GEMIDDELD AANTAL KIJKERS (*1.000), SEPTEMBER 2018, 50-64 JAAR



Het meest bekeken programma onder 25-54 jarigen is *Boer zoekt vrouw* van 30 september 2018 met 87.000 online kijkers, gevolgd door *Expeditie robinson 2018* van 6 september 2018 met 75.000 online kijkers.

FIGUUR 7: TOP- 5 MEEST BEKEKEN PROGRAMMA'S ONLINE. GEMIDDELD AANTAL KIJKERS (*1.000), SEPTEMBER 2018, 25-54 JAAR

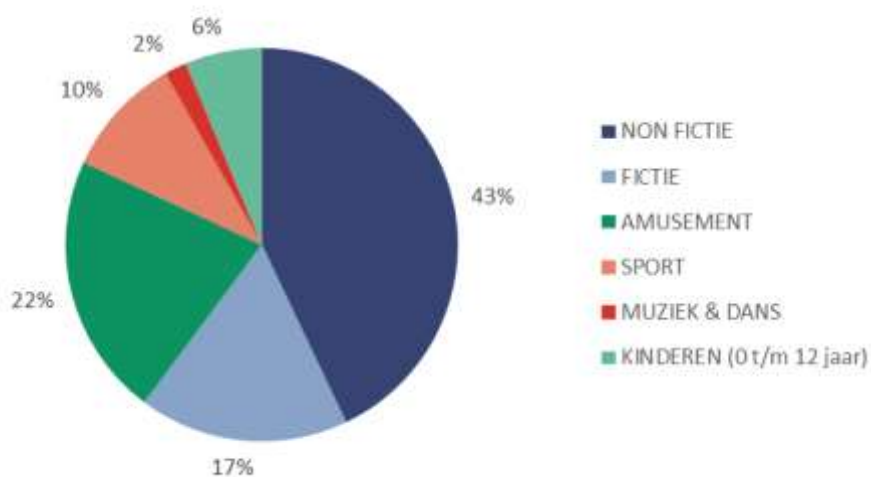


ONLINE KIJKCIJFERS PER PROGRAMMAGENRE

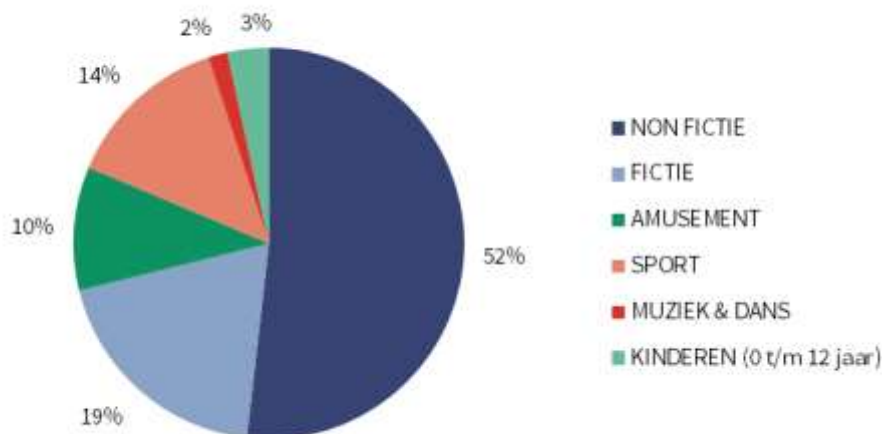
Onderstaand wordt de gemiddelde online kijktijd per programmagenre als percentage van de totale online kijktijd weergegeven. Het genre *Non-fictie* werd met 43% van de online kijktijd in de doelgroep 6 jaar en ouder het meest bekeken. Het genre *Amusement* komt op de tweede plaats met 22% van de online kijktijd.

FIGUUR 8: GEMIDDELDE KIJKTIJD NAAR PROGRAMMAGENRE (%), SEPTEMBER 2018, 6 JAAR EN OUDER

Online



TV



ONLINE KIJKEN – TWEE RAPPORTAGEVORMEN

Online kijken kunnen we zowel koppelen aan het moment van uitzending, als aan het moment van kijken. Bij *uitzendmoment* bekijken we hoe vaak de programma's die in het lineaire uitzendschema van een bepaalde maand stonden, online bekeken zijn. Bij *kijkmoment* gaat het om alle online programma's, programmaonderdelen en video's die bekeken zijn in de betreffende maand.

ONLINE KIJKCIJFERS PER PUBLISHER EN PER DEVICE - UITZENDMOMENT

De NPO bereikte in augustus online 2.567.000 kijkers. RTL bereikte online 1.384.000 kijkers en Talpa TV 694.000 kijkers. De livestreams van FOX Sports Eredivisie bereikten online 221.000 kijkers. Het gaat hier om het aantal bereikte kijkers voor alle content die in september werd uitgezonden op TV en online werd opgevraagd.

TABEL 3: KIJKCIJFERS ONLINE PER PUBLISHER, GEHELE DAG (02-26 UUR), 6 JAAR EN OUDER (ONLINE BROADCAST TOTAL)

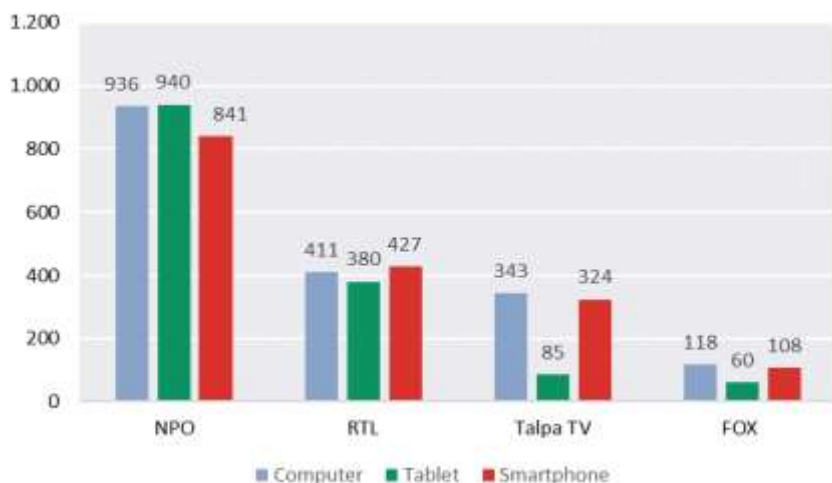
Publisher	BRK %	BRK 000	GEM FREQ
NPO	16,3	2.567	8,0
RTL	8,8	1.384	6,1
Talpa TV	4,4	694	3,5
FOX Sports Eredivisie (live)	1,4	221	6,3
Totaal	20,3	3.200	10,2

Online bekeken programma's van september bereikten 1.676.000 kijkers via de computer (desktop/laptop), 1.308.000 kijkers werden bereikt via de tablet en 1.269.000 via de smartphone.

TABEL 4: KIJKCIJFERS ONLINE PER DEVICE, GEHELE DAG (02-26 UUR), 6 JAAR EN OUDER (ONLINE BROADCAST TOTAL)

OBT	DESKTOP/LAPTOP			TABLET			SMARTPHONE		
	BRK %	BRK 000	GEM FREQ	BRK %	BRK 000	GEM FREQ	BRK %	BRK 000	GEM FREQ
Totaal	10,6	1.676	9,1	8,3	1.308	8,1	8,0	1.269	6,1

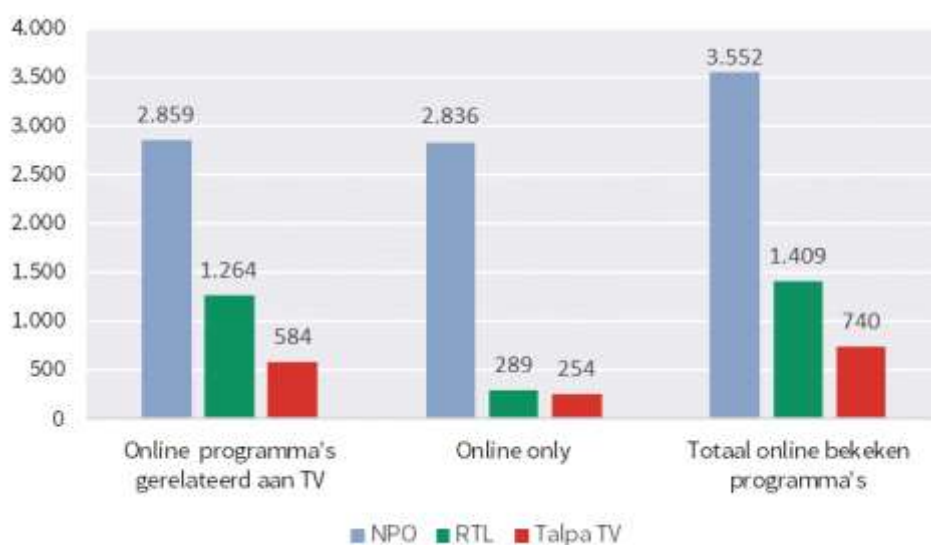
FIGUUR 9: BEREIK (*1.000) PER DEVICE, PER PUBLISHER, SEPTEMBER 2018, 6 JAAR EN OUDER



ONLINE KIJKCIJFERS - KIJKMOMENT

In september hebben online bekeken programma's in totaal 3.813.000 kijkers bereikt. Het gaat hier om de rapportage van kijkgedrag naar alle online gekeken programma's waarvan het oorspronkelijk uitzendmoment op televisie niet noodzakelijkerwijs in september was. Deze rapportage bevat ook het kijken naar *online only* content. **Het gaat hier om programma's, programmaonderdelen of video's** van de genoemde publishers die niet op TV zijn uitgezonden en alleen online beschikbaar zijn.

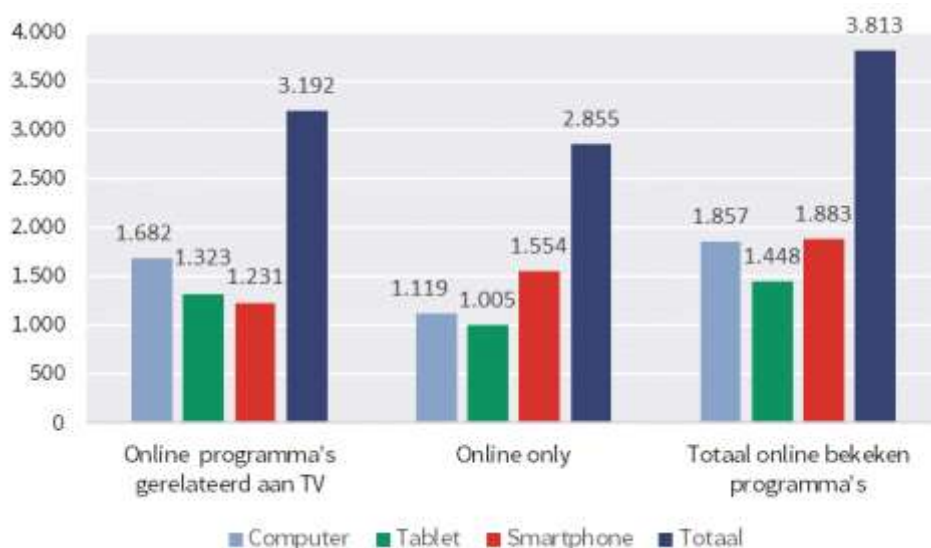
FIGUUR 10: BEREIK (*1.000) PER PUBLISHER, PER TYPE ONLINE PROGRAMMA, SEPTEMBER 2018, 6 JAAR EN OUDER (KIJKMOMENT)



KIJKCIJFERS ONLINE ONLY PER DEVICE - KIJKMOMENT

Online only programma's bereikten 1.119.000 kijkers in september via de computer (desktop/laptop), 1.005.000 kijkers werden bereikt via de tablet en 1.554.000 via de smartphone. In totaal bereikten online only programma's 2.855.000 mensen.

FIGUUR 11: BEREIK (*1.000) PER DEVICE, PER TYPE ONLINE PROGRAMMA, SEPTEMBER 2018, 6 JAAR EN OUDER (KIJKMOMENT)



Bij gebruik van deze gegevens dient vermeld te worden:
Bron: Stichting KijkOnderzoek.

Noot voor de redactie

Nadere informatie/ Further information:

Sjoerd Pennekamp

+ 31 (0)20 6414333

+ 31 (0)6 23445589

Definities

KDH	Percentage van de doelgroep dat gemiddeld naar programma of zendergroep keek
KDH 000	Aantal kijkers in de doelgroep dat gemiddeld naar programma of zendergroep keek
BRK %	Het percentage kijkers dat minimaal één keer (ongeacht de hoeveelheid tijd) naar programma of zendergroep heeft gekeken
BRK 000	Het absoluut aantal kijkers dat minimaal één keer (ongeacht de hoeveelheid tijd) naar programma of zendergroep heeft gekeken
KT KIJKER	Gemiddelde kijktijd in minuten per kijker (bereikten) per programma
GEM FREQ	Het gemiddeld aantal gekeken programma's per bereikte in de gerapporteerde periode
TV UITZENDDAG	De TV kijkcijfers op de dag van uitzending (live + uitgesteld kijkgedrag op de dag van uitzending)
TV UITGESTELD KIJKEN (1-6 DAGEN)	Uitgesteld kijkgedrag via het TV-scherm op dag 1 t/m 6 na de uitzenddag
ONLINE BROADCAST TOTAL (OBT)	Tenzij anders vermeld, betreft het online kijkgedrag naar programma's op de uitzenddag + de 6 opvolgende dagen
ONLINE ONLY	Programma's , programmaonderdelen of video's die alleen online beschikbaar zijn en niet eerder of later uitgezonden worden op tv
KIJKMOMENT	Online kijkgedrag in de gerapporteerde periode waarbij het kijkgedrag losstaat van een oorspronkelijk uitzendmoment op televisie
Wat zit er in de meting?	In de meting is het kijkgedrag naar alle beschikbare online content opgenomen. Tot en met 27 dagen na de tv-uitzenddag is deze content te relateren aan de oorspronkelijke uitzending. Online kijkcijfers van programma's van NPO, RTL Nederland, Talpa TV en FOX Sports Eredivisie worden gerapporteerd. De online kijkcijfers van FOX Sports Eredivisie betreffen het lineaire kijkgedrag op de basic player naar de livestreams van de zenders: FOX Sports 1, FOX Sports 2 en FOX Sports 3.