



ONDERWERP: **PERSBERICHT ONLINE KIJKCIJFERS**  
(WEEK 10 2018)

DATUM: 23-03-2018

VOLGNUMMER: 10

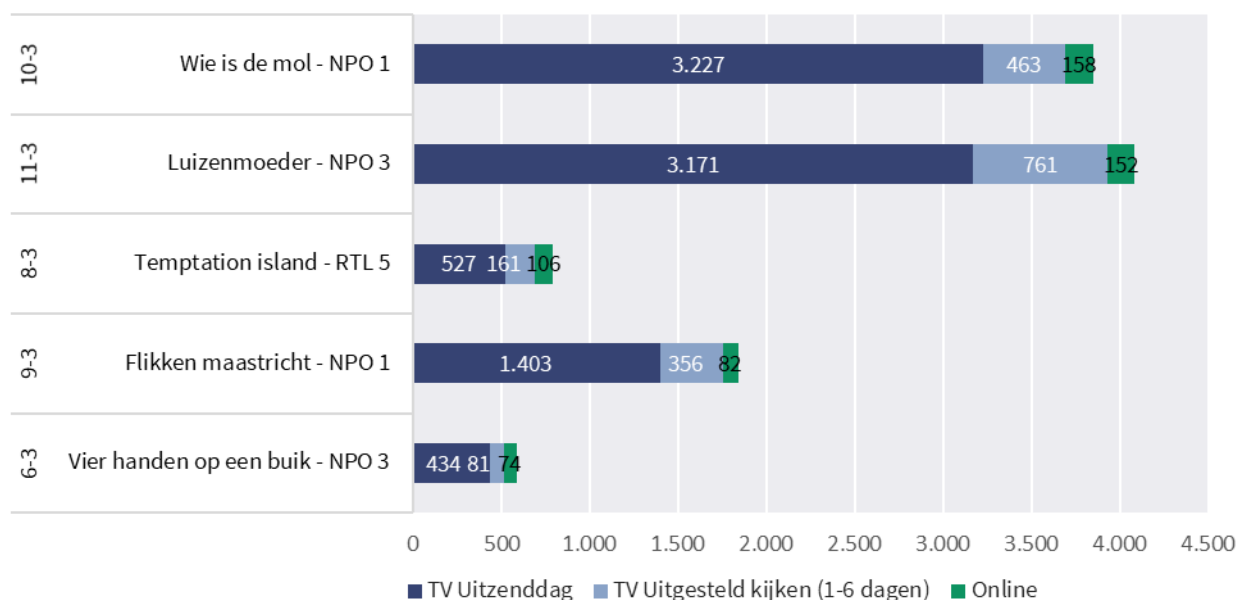
## MEEST ONLINE BEKEKEN PROGRAMMA

Het meest online bekeken programma van week 10 is de uitzending van *Wie is de mol* van 10 maart 2018 met 158.000 kijkers. Het aandeel online kijkers in het totaal aantal kijkers (TV + Online) voor dit programma was 4%. Het percentage online kijkers in het totale aantal kijkers was met 19% het hoogst voor het top-10 programma *Curvy supermodel*.

TABEL 1: TOP-10 MEEST BEKEKEN PROGRAMMA'S ONLINE, GEHELE DAG (02-26 UUR), 6 JAAR EN OUDER (ONLINE BROADCAST TOTAL)

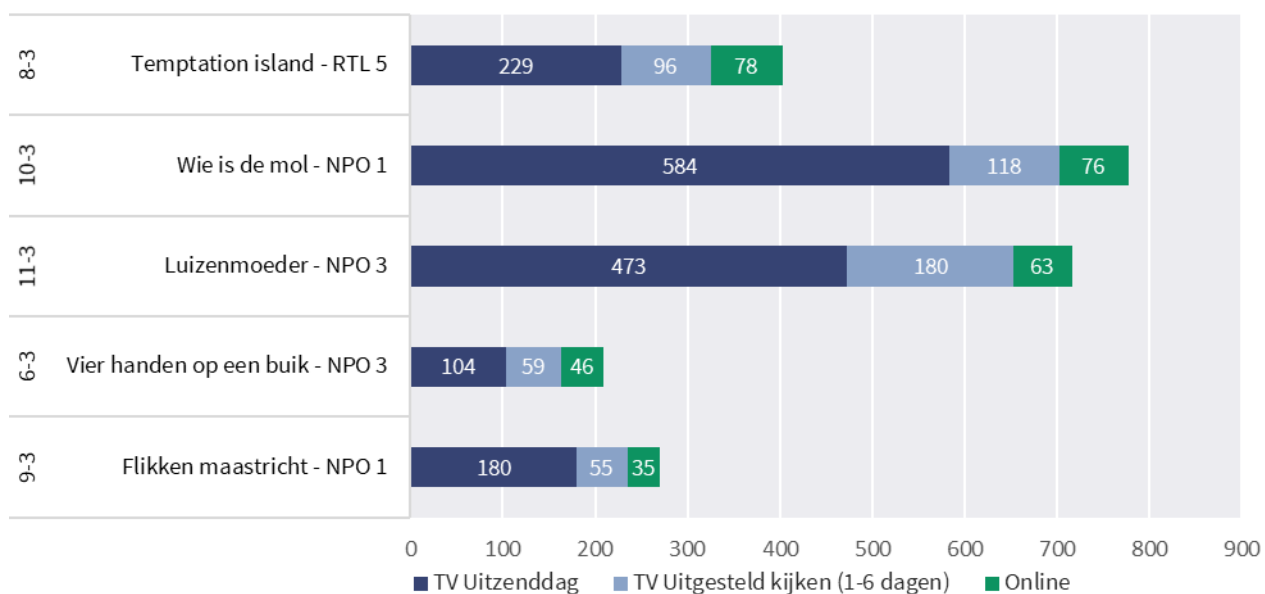
				KDH	KDH 000	KT KIJKER	BRK %	BRK 000
1	10-03-18	Wie is de mol	NPO 1	1,0	158	32	2,3	358
2	11-03-18	Luizenmoeder	NPO 3	1,0	152	17	1,4	223
3	08-03-18	Temptation island	RTL 5	0,7	106	20	1,5	236
4	09-03-18	Flikken maastricht	NPO 1	0,5	82	33	0,8	132
5	06-03-18	Vier handen op een buik	NPO 3	0,5	74	18	1,2	185
6	05-03-18	Curvy supermodel	RTL 5	0,3	46	19	0,6	99
7	10-03-18	Ik vertrek	NPO 1	0,3	46	12	1,1	179
8	09-03-18	Goede tijden slechte tijden	RTL 4	0,3	44	16	0,4	59
9	08-03-18	Dokter deen	NPO 1	0,3	42	23	0,6	91
10	08-03-18	Break free	NPO 3	0,3	42	14	0,8	124

FIGUUR 1: TOP- 5 MEEST BEKEKEN PROGRAMMA'S ONLINE, GEMIDDELD AANTAL KIJKERS (\*1.000), WEEK 10 2018, 6 JAAR EN OUDER (OBT)



Het meest bekeken programma onder 20-34 jarigen is *Temptation island* van 8 maart 2018 met 78.000 kijkers. Het aandeel online kijkers voor dit programma was 19%.

FIGUUR 2: TOP- 5 MEEST BEKEKEN PROGRAMMA'S ONLINE, GEMIDDELD AANTAL KIJKERS (\*1.000), WEEK 10 2018, 20-34 JAAR (OBT)



## ONLINE KIJKEN – TWEE RAPPORTAGEVORMEN

Online kijken kunnen we zowel koppelen aan het moment van uitzending, als aan het moment van kijken. Bij *uitzendmoment* bekijken we hoe vaak de programma's die in het lineaire uitzendschema van een bepaalde week stonden, online bekeken zijn. Bij *kijkmoment* gaat het om alle online programma's, programmaonderdelen en video's die bekeken zijn in de betreffende week.

## ONLINE KIJKCIJFERS PER PUBLISHER EN PER DEVICE – UITZENDMOMENT

Met de programma's die in week 10 werden uitgezonden op TV bereikte de NPO online 1.383.000 kijkers. RTL bereikte online 597.000 kijkers en Talpa TV 189.000 kijkers. De livestreams van FOX Sports Eredivisie bereikten online 56.000 kijkers. Het gaat hier om het aantal bereikte kijkers voor alle content die in week 10 werd uitgezonden op TV en online werd opgevraagd.

TABEL 2: KIJKCIJFERS ONLINE PER PUBLISHER, GEHELE DAG (02-26 UUR), 6 JAAR EN OUDER (ONLINE BROADCAST TOTAL)

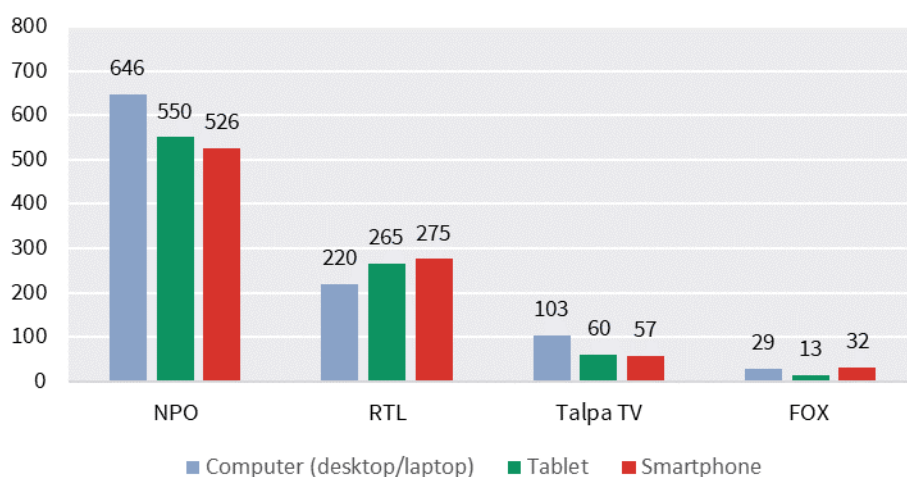
Publisher	BRK %	BRK 000	GEM FREQ
NPO	8,8	1.383	4,2
RTL	3,8	597	3,9
Talpa TV	1,2	189	2,5
FOX Sports Eredivisie (live)	0,4	56	3,8
Totaal	10,4	1.634	5,4

Online bekeken programma's van week 10 bereikten 766.000 kijkers via de computer (desktop/laptop), 659.000 kijkers werden bereikt via de tablet en 682.000 via de smartphone.

TABEL 3: KIJKCIJFERS ONLINE PER DEVICE, GEHELE DAG (02-26 UUR), 6 JAAR EN OUDER (ONLINE BROADCAST TOTAL)

OBT	DESKTOP/LAPTOP			TABLET			SMARTPHONE		
	BRK %	BRK 000	GEM FREQ	BRK %	BRK 000	GEM FREQ	BRK %	BRK 000	GEM FREQ
Totaal	4,9	766	4,3	4,2	659	4,7	4,3	682	4,1

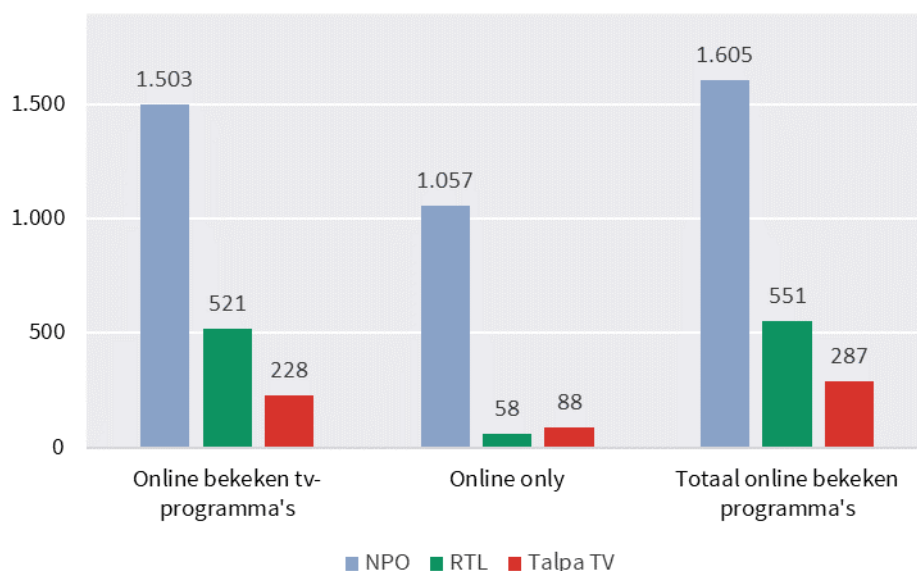
FIGUUR 3: BEREIK (\*1.000) PER DEVICE, PER PUBLISHER, WEEK 10 2018, 6 JAAR EN OUDER



## ONLINE KIJKCIJFERS - KIJKMOMENT

In week 10 hebben online bekeken programma's in totaal 1.722.000 kijkers bereikt. Het gaat hier om de rapportage van kijkgedrag naar alle online gekeken programma's waarvan het oorspronkelijk uitzendmoment op televisie niet noodzakelijkerwijs in week 10 was. Deze rapportage bevat ook het kijken naar *online only* content. Het gaat hier om programma's, programmaonderdelen of video's van de genoemde publishers die niet op TV zijn uitgezonden en alleen online beschikbaar zijn.

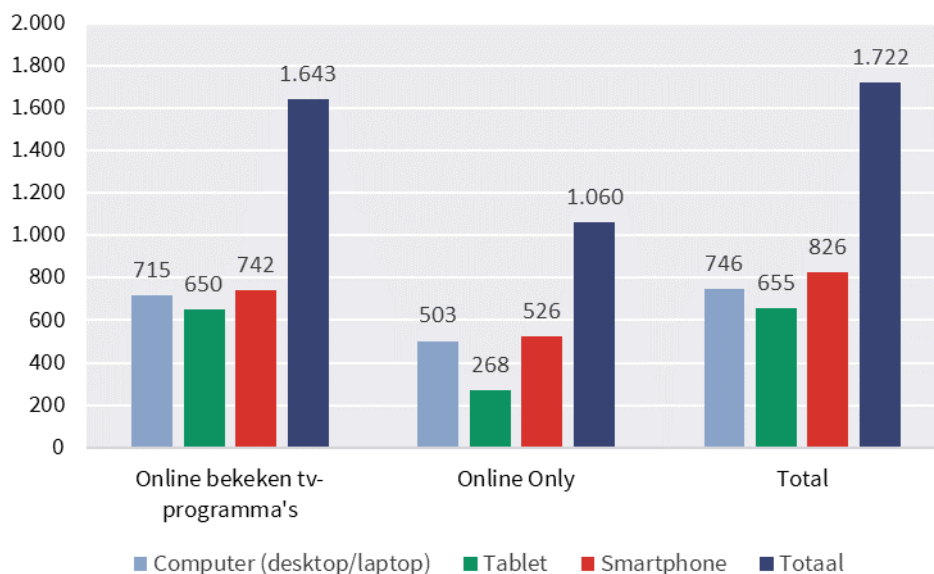
FIGUUR 4: BEREIK (\*1.000) PER PUBLISHER, PER TYPE ONLINE PROGRAMMA, WEEK 10 2018, 6 JAAR EN OUDER (KIJKMOMENT)



## KIJKCIJFERS ONLINE ONLY PER DEVICE - KIJKMOMENT

Online only programma's bereikten 503.000 kijkers in week 10 via de computer (desktop/laptop), 268.000 kijkers werden bereikt via de tablet en 526.000 via de smartphone. In totaal bereikten online only programma's 1.060.000 mensen.

FIGUUR 5: BEREIK (\*1.000) PER DEVICE, PER TYPE ONLINE PROGRAMMA, WEEK 10 2018, 6 JAAR EN OUDER (KIJKMOMENT)



**Bij gebruik van deze gegevens dient vermeld te worden:  
Bron: Stichting KijkOnderzoek.**

*Noot voor de redactie*

Nadere informatie/ Further information:

Sjoerd Pennekamp

+ 31 (0)20 6414333

+ 31 (0)6 23445589

## Definities

KDH	Percentage van de doelgroep dat gemiddeld naar programma of zendergroep keek
KDH 000	Aantal kijkers in de doelgroep dat gemiddeld naar programma of zendergroep keek
BRK %	Het percentage kijkers dat minimaal één keer (ongeacht de hoeveelheid tijd) naar programma of zendergroep heeft gekeken
BRK 000	Het absoluut aantal kijkers dat minimaal één keer (ongeacht de hoeveelheid tijd) naar programma of zendergroep heeft gekeken
KT KIJKER	Gemiddelde kijktijd in minuten per kijker (bereikten) per programma
GEM FREQ	Het gemiddeld aantal gekeken programma's per bereikte in de gerapporteerde periode
TV UITZENDDAG	De TV kijkcijfers op de dag van uitzending (live + uitgesteld kijkgedrag op de dag van uitzending)
TV UITGESTELD KIJKEN (1-6 DAGEN)	Uitgesteld kijkgedrag via het TV-scherm op dag 1 t/m 6 na de uitzenddag
ONLINE BROADCAST TOTAL (OBT)	Tenzij anders vermeld, betreft het online kijkgedrag naar programma's op de uitzenddag + de 6 opvolgende dagen
ONLINE ONLY	Programma's, programmaonderdelen of video's die alleen online beschikbaar zijn en niet eerder of later uitgezonden worden op tv
KIJKMOMENT	Online kijkgedrag in de gerapporteerde periode waarbij het kijkgedrag losstaat van een oorspronkelijk uitzendmoment op televisie
Wat zit er in de meting?	In de meting is het kijkgedrag naar alle beschikbare online content opgenomen. Tot en met 27 dagen na de tv-uitzenddag is deze content te relateren aan de oorspronkelijke uitzending. Online kijkcijfers van programma's van NPO, RTL Nederland, Talpa TV en FOX Sports Eredivisie worden gerapporteerd. De online kijkcijfers van FOX Sports Eredivisie betreffen het lineaire kijkgedrag op de basic player naar de livestreams van de zenders: FOX Sports 1 Eredivisie, FOX Sports 3 Eredivisie en FOX Sports 5 Eredivisie.