



ONDERWERP: **PERSBERICHT ONLINE KIJKCIJFERS**
(WEEK 12 2018)

DATUM: 06-04-2018

VOLGNUMMER: 12

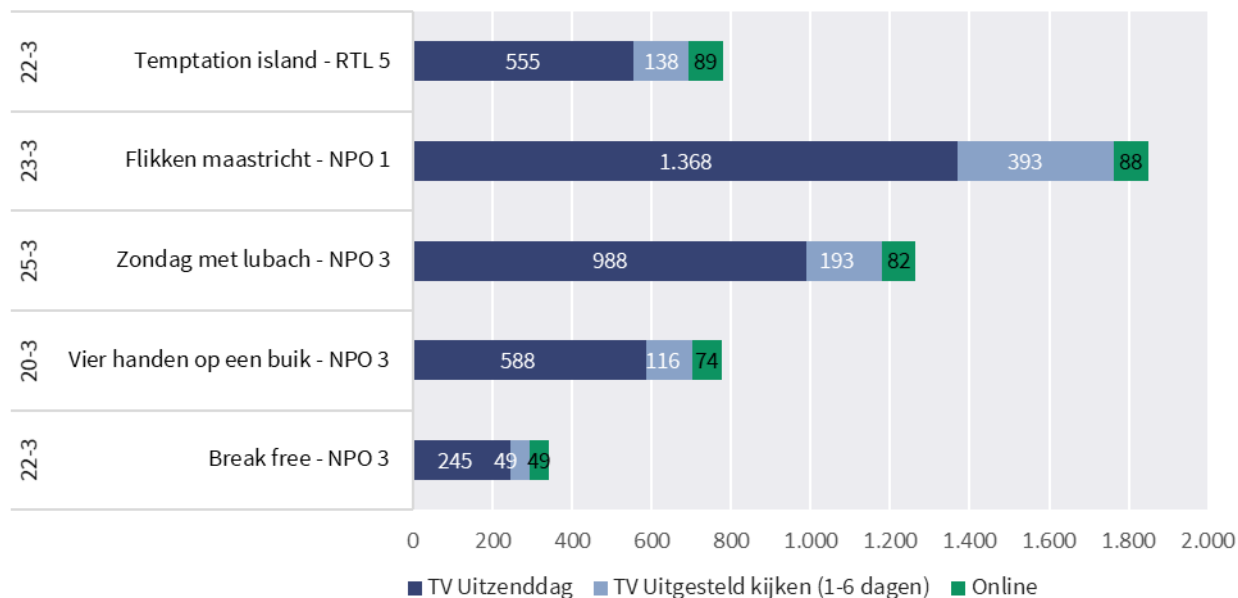
MEEST ONLINE BEKEKEN PROGRAMMA

Het meest online bekeken programma van week 12 is de uitzending van *Temptation island* van 22 maart 2018 met 89.000 kijkers. Het aandeel online kijkers in het totaal aantal kijkers (TV + Online) voor dit programma was 11%. Het percentage online kijkers in het totale aantal kijkers was met 17% het hoogst voor het top-10 programma *Curvy supermodel*.

TABEL 1: TOP-10 MEEST BEKEKEN PROGRAMMA'S ONLINE, GEHELE DAG (02-26 UUR), 6 JAAR EN OUDER (ONLINE BROADCAST TOTAL)

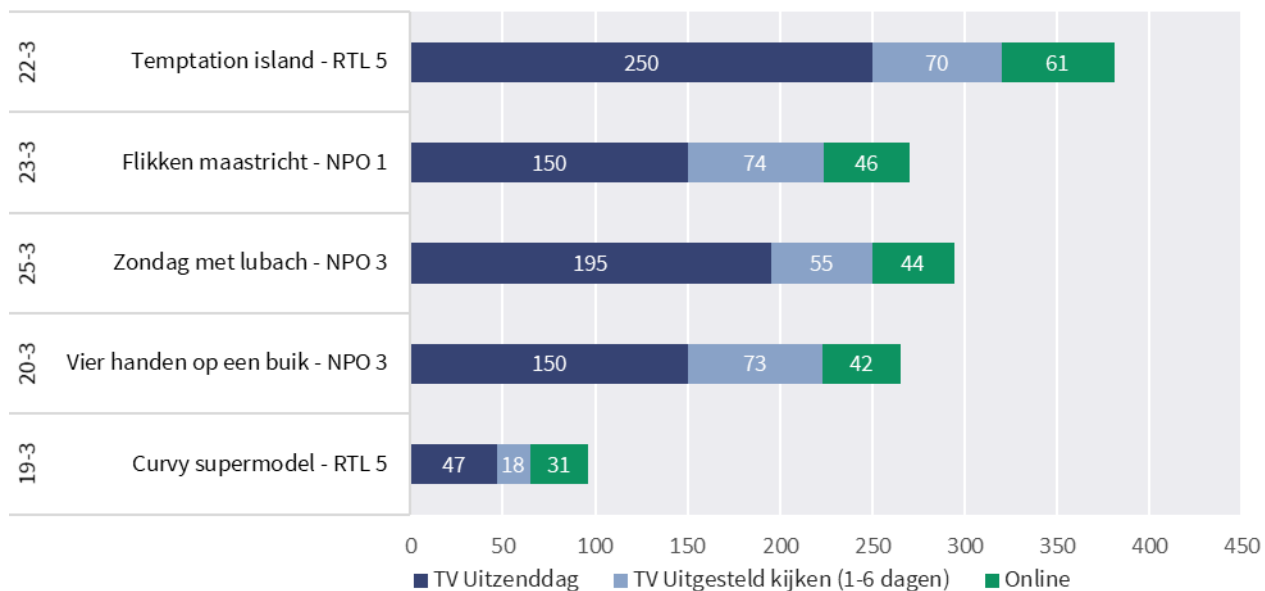
				KDH	KDH 000	KT KIJKER	BRK %	BRK 000
1	22-3-2018	Temptation island	RTL 5	0,6	89	17	1,6	254
2	23-3-2018	Flikken maastricht	NPO 1	0,6	88	15	1,8	287
3	25-3-2018	Zondag met lubach	NPO 3	0,5	82	25	0,6	95
4	20-3-2018	Vier handen op een buik	NPO 3	0,5	74	32	0,6	100
5	22-3-2018	Break free	NPO 3	0,3	49	8	1,4	217
6	19-3-2018	Curvy supermodel	RTL 5	0,3	43	16	0,7	111
7	19-3-2018	Dream school	NPO 3	0,3	43	33	0,4	69
8	22-3-2018	Dokter deen	NPO 1	0,3	43	32	0,4	67
9	21-3-2018	Goede tijden slechte tijden	RTL 4	0,3	42	13	0,5	72
10	20-3-2018	Je zal het maar hebben	NPO 3	0,2	37	26	0,3	44

FIGUUR 1: TOP- 5 MEEST BEKEKEN PROGRAMMA'S ONLINE, GEMIDDELD AANTAL KIJKERS (*1.000), WEEK 12 2018, 6 JAAR EN OUDER (OBT)



Het meest bekeken programma onder 20-34 jarigen is *Temptation island* van 22 maart 2018 met 61.000 kijkers. Het aandeel online kijkers voor dit programma was 16%.

FIGUUR 2: TOP- 5 MEEST BEKEKEN PROGRAMMA'S ONLINE, GEMIDDELD AANTAL KIJKERS (*1.000), WEEK 11 2018, 20-34 JAAR (OBT)



ONLINE KIJKEN – TWEE RAPPORTAGEVORMEN

Online kijken kunnen we zowel koppelen aan het moment van uitzending, als aan het moment van kijken. Bij *uitzendmoment* bekijken we hoe vaak de programma's die in het lineaire uitzendschema van een bepaalde week stonden, online bekeken zijn. Bij *kijkmoment* gaat het om alle online programma's, programmaonderdelen en video's die bekeken zijn in de betreffende week.

ONLINE KIJKCIJFERS PER PUBLISHER EN PER DEVICE – UITZENDMOMENT

Met de programma's die in week 12 werden uitgezonden op TV bereikte de NPO online 1.283.000 kijkers. RTL bereikte online 654.000 kijkers en Talpa TV 216.000 kijkers. De livestreams van FOX Sports Eredivisie bereikten online 21.000 kijkers. Het gaat hier om het aantal bereikte kijkers voor alle content die in week 12 werd uitgezonden op TV en online werd opgevraagd.

TABEL 2: KIJKCIJFERS ONLINE PER PUBLISHER, GEHELE DAG (02-26 UUR), 6 JAAR EN OUDER (ONLINE BROADCAST TOTAL)

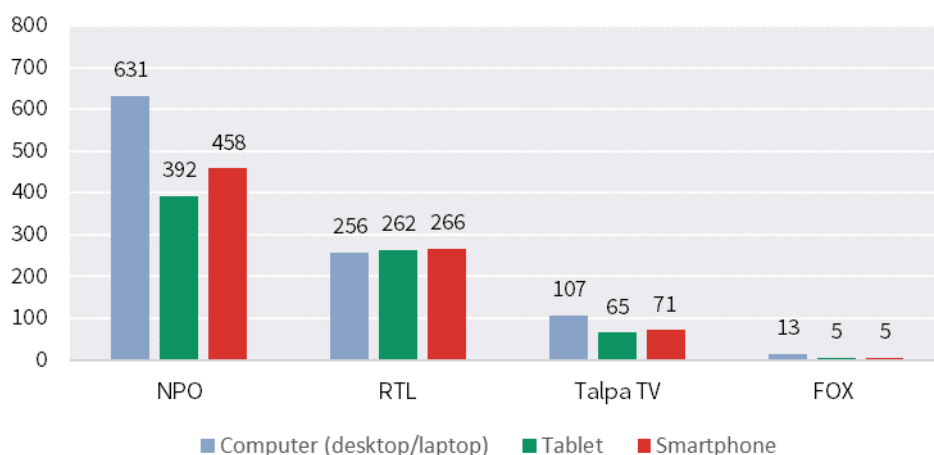
Publisher	BRK %	BRK 000	GEM FREQ
NPO	8,1	1.283	4,3
RTL	4,1	654	4,2
Talpa TV	1,4	216	2,3
FOX Sports Eredivisie (live)	0,1	21	4,0
Totaal	9,8	1.548	5,8

Online bekeken programma's van week 12 bereikten 756.000 kijkers via de computer (desktop/laptop), 535.000 kijkers werden bereikt via de tablet en 595.000 via de smartphone.

TABEL 3: KIJKCIJFERS ONLINE PER DEVICE, GEHELE DAG (02-26 UUR), 6 JAAR EN OUDER (ONLINE BROADCAST TOTAL)

OBT	DESKTOP/LAPTOP			TABLET			SMARTPHONE		
	BRK %	BRK 000	GEM FREQ	BRK %	BRK 000	GEM FREQ	BRK %	BRK 000	GEM FREQ
Totaal	4,8	756	5,3	3,4	535	5,0	3,8	595	4,1

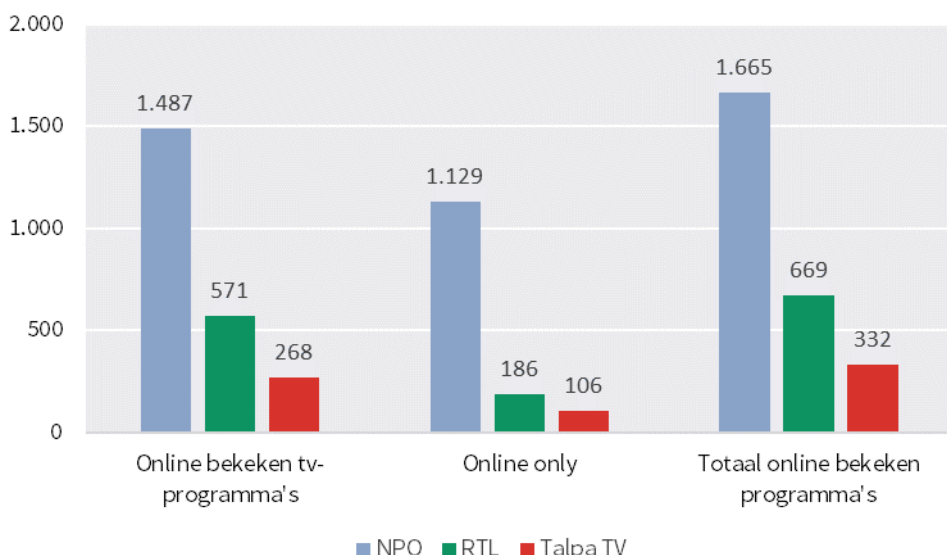
FIGUUR 3: BEREIK (*1.000) PER DEVICE, PER PUBLISHER, WEEK 12 2018, 6 JAAR EN OUDER



ONLINE KIJKCIJFERS - KIJKMOMENT

In week 12 hebben online bekeken programma's in totaal 1.797.000 kijkers bereikt. Het gaat hier om de rapportage van kijkgedrag naar alle online gekeken programma's waarvan het oorspronkelijk uitzendmoment op televisie niet noodzakelijkerwijs in week 12 was. Deze rapportage bevat ook het kijken naar *online only* content. Het gaat hier om programma's, programmaonderdelen of video's van de genoemde publishers die niet op TV zijn uitgezonden en alleen online beschikbaar zijn.

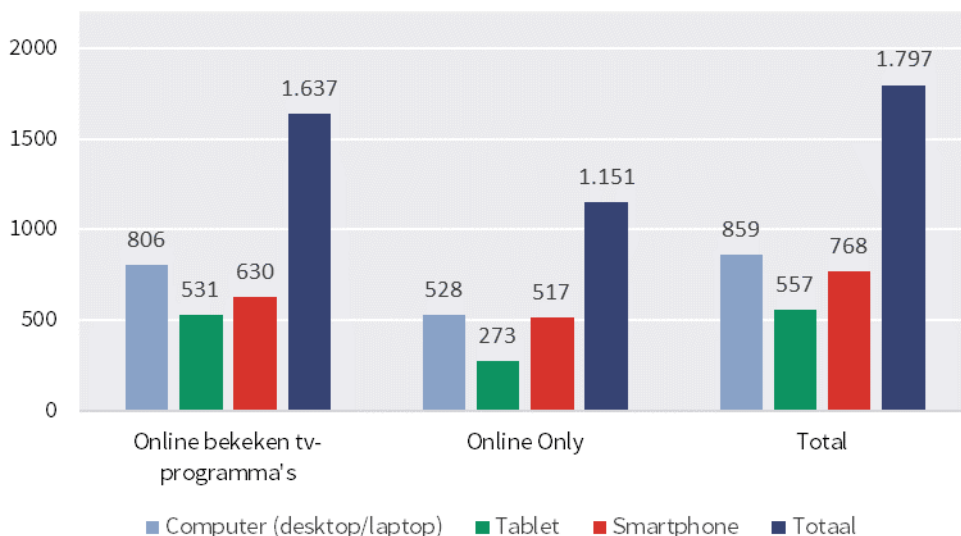
FIGUUR 4: BEREIK (*1.000) PER PUBLISHER, PER TYPE ONLINE PROGRAMMA, WEEK 12 2018, 6 JAAR EN OUDER (KIJKMOMENT)



KIJKCIJFERS ONLINE ONLY PER DEVICE - KIJKMOMENT

Online only programma's bereikten 528.000 kijkers in week 12 via de computer (desktop/laptop), 273.000 kijkers werden bereikt via de tablet en 517.000 via de smartphone. In totaal bereikten online only programma's 1.151.000 mensen.

FIGUUR 5: BEREIK (*1.000) PER DEVICE, PER TYPE ONLINE PROGRAMMA, WEEK 12 2018, 6 JAAR EN OUDER (KIJKMOMENT)



**Bij gebruik van deze gegevens dient vermeld te worden:
Bron: Stichting KijkOnderzoek.**

Noot voor de redactie

Nadere informatie/ Further information:

Sjoerd Pennekamp

+ 31 (0)20 6414333

+ 31 (0)6 23445589

Definities

KDH	Percentage van de doelgroep dat gemiddeld naar programma of zendergroep keek
KDH 000	Aantal kijkers in de doelgroep dat gemiddeld naar programma of zendergroep keek
BRK %	Het percentage kijkers dat minimaal één keer (ongeacht de hoeveelheid tijd) naar programma of zendergroep heeft gekeken
BRK 000	Het absoluut aantal kijkers dat minimaal één keer (ongeacht de hoeveelheid tijd) naar programma of zendergroep heeft gekeken
KT KIJKER	Gemiddelde kijktijd in minuten per kijker (bereikten) per programma
GEM FREQ	Het gemiddeld aantal gekeken programma's per bereikte in de gerapporteerde periode
TV UITZENDDAG	De TV kijkcijfers op de dag van uitzending (live + uitgesteld kijkgedrag op de dag van uitzending)
TV UITGESTELD KIJKEN (1-6 DAGEN)	Uitgesteld kijkgedrag via het TV-scherm op dag 1 t/m 6 na de uitzenddag
ONLINE BROADCAST TOTAL (OBT)	Tenzij anders vermeld, betreft het online kijkgedrag naar programma's op de uitzenddag + de 6 opvolgende dagen
ONLINE ONLY	Programma's, programmaonderdelen of video's die alleen online beschikbaar zijn en niet eerder of later uitgezonden worden op tv
KIJKMOMENT	Online kijkgedrag in de gerapporteerde periode waarbij het kijkgedrag losstaat van een oorspronkelijk uitzendmoment op televisie
Wat zit er in de meting?	In de meting is het kijkgedrag naar alle beschikbare online content opgenomen. Tot en met 27 dagen na de tv-uitzenddag is deze content te relateren aan de oorspronkelijke uitzending. Online kijkcijfers van programma's van NPO, RTL Nederland, Talpa TV en FOX Sports Eredivisie worden gerapporteerd. De online kijkcijfers van FOX Sports Eredivisie betreffen het lineaire kijkgedrag op de basic player naar de livestreams van de zenders: FOX Sports 1 Eredivisie, FOX Sports 3 Eredivisie en FOX Sports 5 Eredivisie.