



ONDERWERP: PERSBERICHT ONLINE KIJKCIJFERS
(WEEK 50 2018)

DATUM: 31-12-2018

VOLGNUMMER: 50

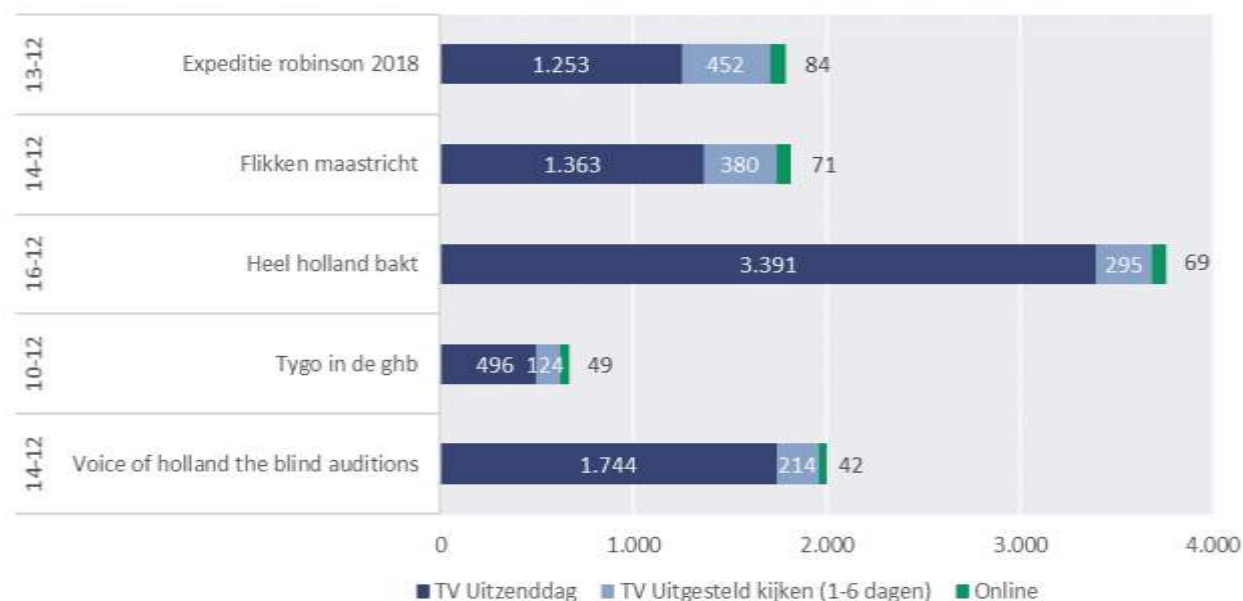
MEEST ONLINE BEKEKEN PROGRAMMA

Het meest online bekeken programma van week 50 is de uitzending van *Expeditie robinson* van 13 december 2018 met 84.000 kijkers. Het aandeel online kijkers in het totaal aantal kijkers (TV + Online) voor dit programma was 5%. Het percentage online kijkers in het totale aantal kijkers was met 20% het hoogst voor het top-10 programma *Spangas*.

TABEL 1: TOP-10 MEEST BEKEKEN PROGRAMMA'S ONLINE, GEHELE DAG (02-26 UUR), 6 JAAR EN OUDER (ONLINE BROADCAST TOTAL)

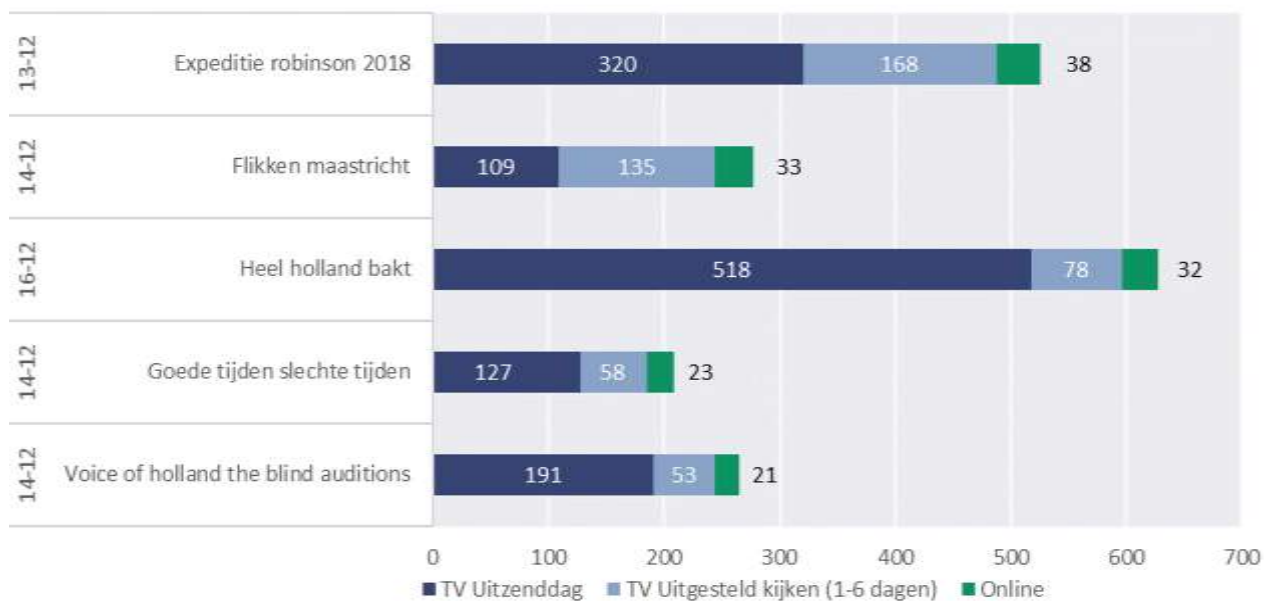
| | | | | KDH | KDH 000 | KT KIJKER | BRK % | BRK 000 |
|----|------------|--------------------------------------|-------|-----|---------|-----------|-------|---------|
| 1 | 13-12-2018 | Expeditie robinson 2018 | RTL 5 | 0,5 | 84 | 43 | 0,7 | 113 |
| 2 | 14-12-2018 | Flikken maastricht | NPO 1 | 0,5 | 71 | 25 | 1 | 153 |
| 3 | 16-12-2018 | Heel holland bakt | NPO 1 | 0,4 | 69 | 41 | 0,6 | 92 |
| 4 | 10-12-2018 | Tygo in de ghb | NPO 3 | 0,3 | 49 | 23 | 0,6 | 88 |
| 5 | 14-12-2018 | Voice of holland the blind auditions | RTL 4 | 0,3 | 42 | 17 | 1,2 | 195 |
| 6 | 14-12-2018 | Goede tijden slechte tijden | RTL 4 | 0,3 | 41 | 22 | 0,3 | 43 |
| 7 | 10-12-2018 | First dates | NPO 3 | 0,2 | 32 | 42 | 0,2 | 38 |
| 8 | 13-12-2018 | Spangas | NPO 3 | 0,2 | 32 | 6 | 0,4 | 63 |
| 9 | 12-12-2018 | Perfecte plaatje | RTL 4 | 0,2 | 30 | 17 | 0,5 | 77 |
| 10 | 10-12-2018 | Hunted | NPO 3 | 0,2 | 30 | 19 | 0,5 | 85 |

FIGUUR 1: TOP- 5 MEEST BEKEKEN PROGRAMMA'S ONLINE, GEMIDDELD AANTAL KIJKERS (*1.000), WEEK 50 2018, 6 JAAR EN OUDER (OBT)



Het meest bekeken programma onder 20-34 jarigen is *Expeditie robinson* van 13 december met 38.000 online kijkers. Het aandeel online kijkers in het totale aantal kijkers voor dit programma was 7%.

FIGUUR 2: TOP- 5 MEEST BEKEKEN PROGRAMMA'S ONLINE, GEMIDDELD AANTAL KIJKERS (*1.000), WEEK 50 2018, 20-34 JAAR (OBT)



ONLINE KIJKEN – TWEE RAPPORTAGEVORMEN

Online kijken kunnen we zowel koppelen aan het moment van uitzending, als aan het moment van kijken. Bij *uitzendmoment* bekijken we hoe vaak de programma's die in het lineaire uitzendschema van een bepaalde week stonden, online bekeken zijn. Bij *kijkmoment* gaat het om alle online programma's, programmaonderdelen en video's die bekeken zijn in de betreffende week.

ONLINE KIJKCIJFERS PER PUBLISHER EN PER DEVICE – UITZENDMOMENT

Met de programma's die in week 50 werden uitgezonden op TV bereikte de NPO online 1.059.000 kijkers. RTL bereikte online 524.000 kijkers en Talpa TV 221.000 kijkers. De livestreams van FOX Sports Eredivisie bereikten online 68.000 kijkers. Het gaat hier om het aantal bereikte kijkers voor alle content die in week 50 werd uitgezonden op TV en online werd opgevraagd.

TABEL 2: KIJKCIJFERS ONLINE PER PUBLISHER, GEHELE DAG (02-26 UUR), 6 JAAR EN OUDER (ONLINE BROADCAST TOTAL)

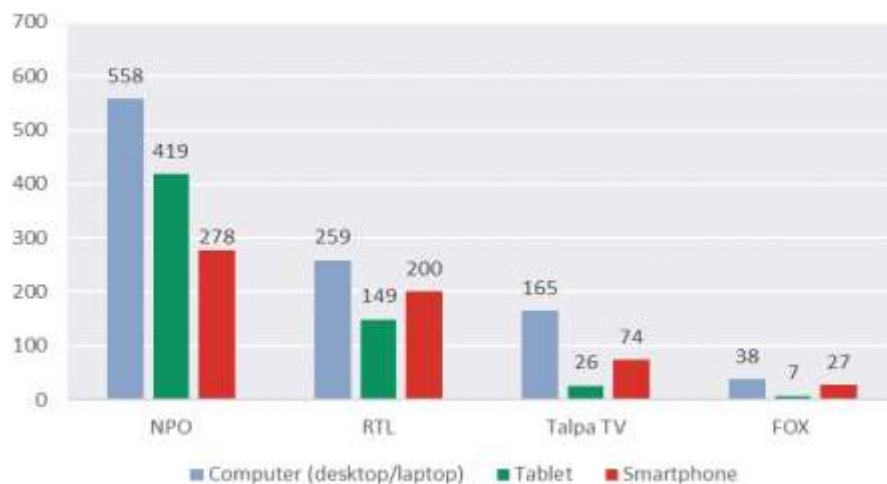
| Publisher | BRK % | BRK 000 | GEM FREQ |
|------------------------------|-------|---------|----------|
| NPO | 6,7 | 1.059 | 5,1 |
| RTL | 3,3 | 524 | 3,6 |
| Talpa TV | 1,4 | 221 | 2,7 |
| FOX Sports Eredivisie (live) | 0,4 | 68 | 4,6 |
| Totaal | 8,3 | 1.318 | 6,2 |

Online bekeken programma's van week 50 bereikten 727.000 kijkers via de computer (desktop/laptop), 471.000 kijkers werden bereikt via de tablet en 417.000 via de smartphone.

TABEL 3: KIJKCIJFERS ONLINE PER DEVICE, GEHELE DAG (02-26 UUR), 6 JAAR EN OUDER (ONLINE BROADCAST TOTAL)

| OBT | DESKTOP/LAPTOP | | | TABLET | | | SMARTPHONE | | |
|--------|----------------|---------|----------|--------|---------|----------|------------|---------|----------|
| | BRK % | BRK 000 | GEM FREQ | BRK % | BRK 000 | GEM FREQ | BRK % | BRK 000 | GEM FREQ |
| Totaal | 4,6 | 727 | 5,7 | 3,0 | 471 | 5,4 | 2,6 | 417 | 4,1 |

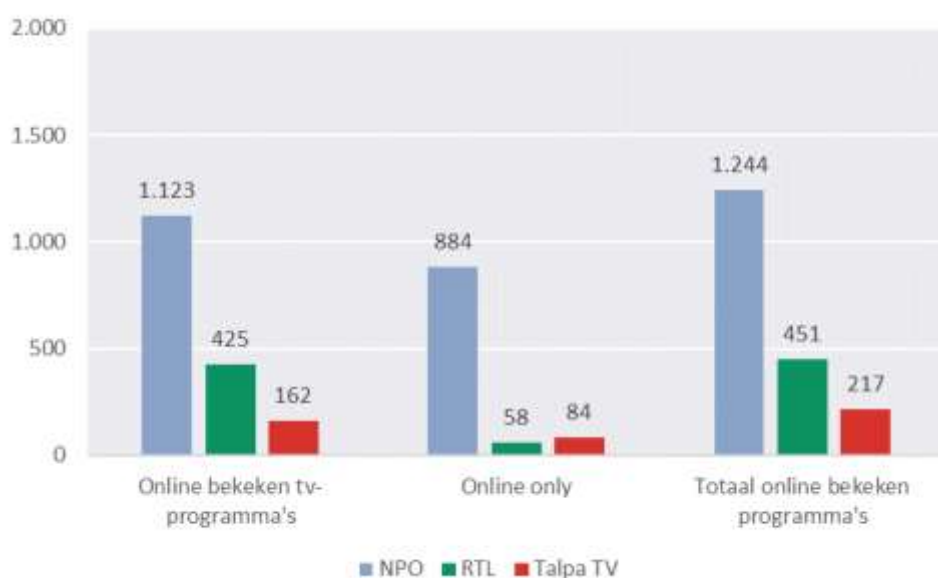
FIGUUR 3: BEREIK (*1.000) PER DEVICE, PER PUBLISHER, WEEK 50 2018, 6 JAAR EN OUDER



ONLINE KIJKCIJFERS - KIJKMOMENT

In week 50 hebben online bekeken programma's in totaal 1.371.000 kijkers bereikt. Het gaat hier om de rapportage van **kijkgedrag naar alle online gekeken programma's waarvan het oorspronkelijk uitzendmoment op televisie niet noodzakelijkerwijs in week 50 was**. Deze rapportage bevat ook het kijken naar *online only* content. **Het gaat hier om programma's, programmaonderdelen of video's** van de genoemde publishers die niet op TV zijn uitgezonden en alleen online beschikbaar zijn.

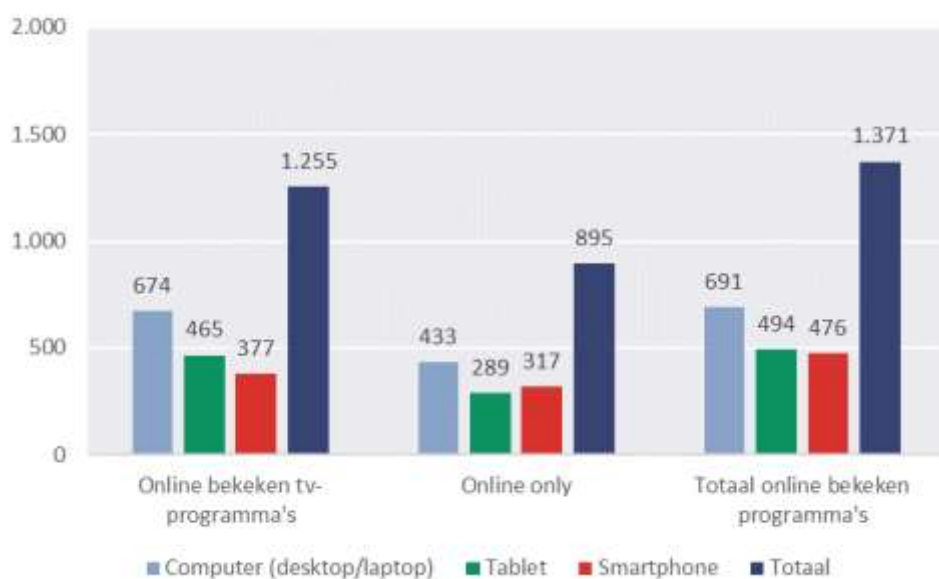
FIGUUR 4: BEREIK (*1.000) PER PUBLISHER, PER TYPE ONLINE PROGRAMMA, WEEK 50 2018, 6 JAAR EN OUDER (KIJKMOMENT)



KIJKCIJFERS ONLINE ONLY PER DEVICE - KIJKMOMENT

Online only programma's bereikten 433.000 kijkers in week 50 via de computer (desktop/laptop), 289.000 kijkers werden bereikt via de tablet en 317.000 via de smartphone. In totaal bereikten online only programma's 895.000 mensen.

FIGUUR 5: BEREIK (*1.000) PER DEVICE, PER TYPE ONLINE PROGRAMMA, WEEK 50 2018, 6 JAAR EN OUDER (KIJKMOMENT)



Bij gebruik van deze gegevens dient vermeld te worden:
Bron: Stichting KijkOnderzoek.

Noot voor de redactie

Nadere informatie/ Further information:

Sjoerd Pennekamp

+ 31 (0)20 6414333

+ 31 (0)6 23445589

Definities

| | |
|----------------------------------|---|
| KDH | Percentage van de doelgroep dat gemiddeld naar programma of zendergroep keek |
| KDH 000 | Aantal kijkers in de doelgroep dat gemiddeld naar programma of zendergroep keek |
| BRK % | Het percentage kijkers dat minimaal één keer (ongeacht de hoeveelheid tijd) naar programma of zendergroep heeft gekeken |
| BRK 000 | Het absoluut aantal kijkers dat minimaal één keer (ongeacht de hoeveelheid tijd) naar programma of zendergroep heeft gekeken |
| KT KIJKER | Gemiddelde kijktijd in minuten per kijker (bereikten) per programma |
| GEM FREQ | Het gemiddeld aantal gekeken programma's per bereikte in de gerapporteerde periode |
| TV UITZENDDAG | De TV kijkcijfers op de dag van uitzending (live + uitgesteld kijkgedrag op de dag van uitzending) |
| TV UITGESTELD KIJKEN (1-6 DAGEN) | Uitgesteld kijkgedrag via het TV-scherm op dag 1 t/m 6 na de uitzenddag |
| ONLINE BROADCAST TOTAL (OBT) | Tenzij anders vermeld, betreft het online kijkgedrag naar programma's op de uitzenddag + de 6 opvolgende dagen |
| ONLINE ONLY | Programma's , programmaonderdelen of video's die alleen online beschikbaar zijn en niet eerder of later uitgezonden worden op tv |
| KIJKMOMENT | Online kijkgedrag in de gerapporteerde periode waarbij het kijkgedrag losstaat van een oorspronkelijk uitzendmoment op televisie |
| Wat zit er in de meting? | In de meting is het kijkgedrag naar alle beschikbare online content opgenomen. Tot en met 27 dagen na de tv-uitzenddag is deze content te relateren aan de oorspronkelijke uitzending. Online kijkcijfers van programma's van NPO, RTL Nederland, Talpa TV en FOX Sports Eredivisie worden gerapporteerd. De online kijkcijfers van FOX Sports Eredivisie betreffen het lineaire kijkgedrag op de basic player naar de livestreams van de zenders: FOX Sports 1, FOX Sports 2 en FOX Sports 3. |