



ONDERWERP: PERSBERICHT ONLINE KIJKCIJFERS
(WEEK 51 2018)

DATUM: 7-1-2019

VOLGNUMMER: 51

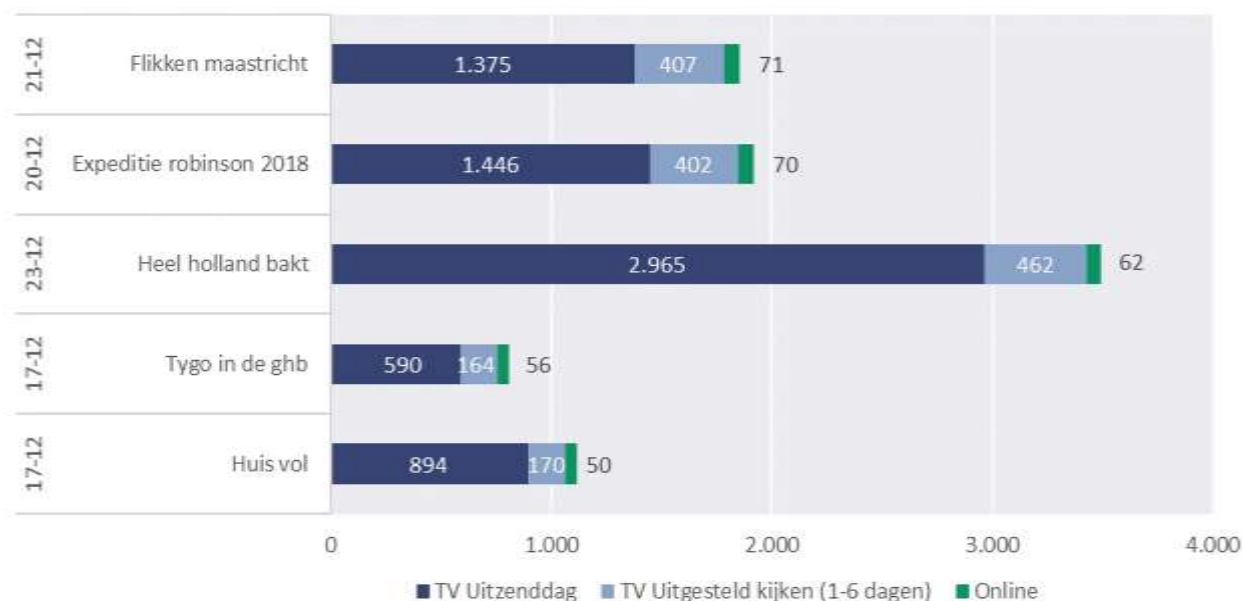
MEEST ONLINE BEKEKEN PROGRAMMA

Het meest online bekeken programma van week 51 is de uitzending van *Flikken maastricht* van 21 december 2018 met 71.000 kijkers. Het aandeel online kijkers in het totaal aantal kijkers (TV + Online) voor dit programma was 4%. Het percentage online kijkers in het totale aantal kijkers was met 19% het hoogst voor het top-10 programma *Moslims zoals wij*.

TABEL 1: TOP-10 MEEST BEKEKEN PROGRAMMA'S ONLINE, GEHELE DAG (02-26 UUR), 6 JAAR EN OUDER (ONLINE BROADCAST TOTAL)

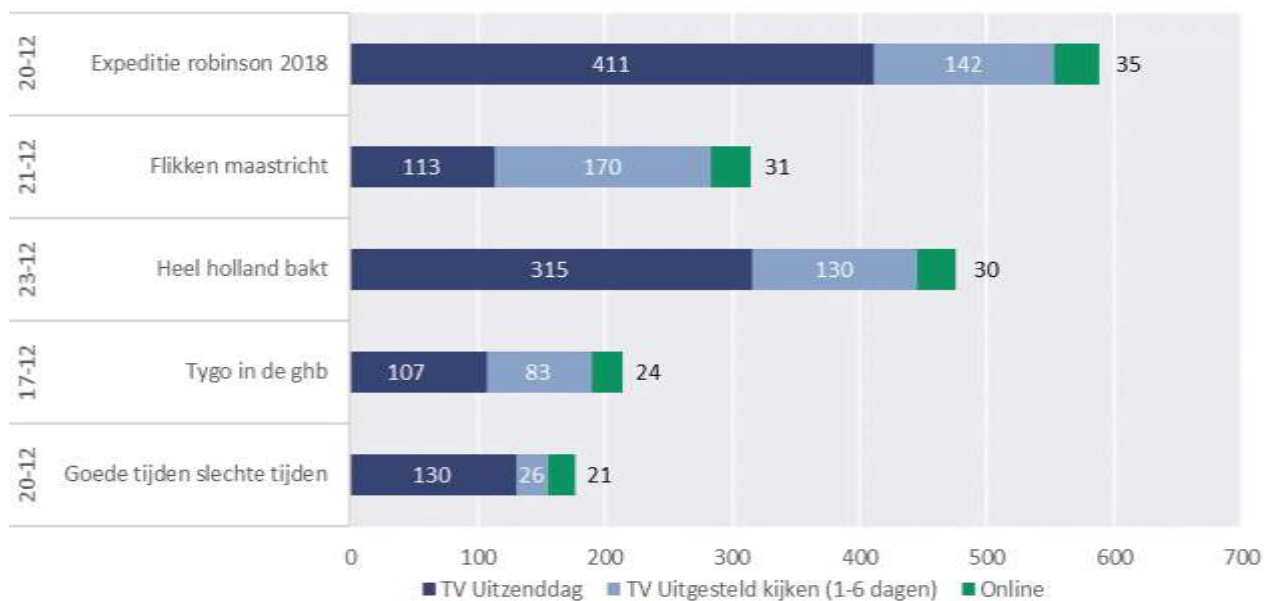
				KDH	KDH 000	KT KIJKER	BRK %	BRK 000
1	21-12-2018	Flikken maastricht	NPO 1	0,5	71	40	0,5	83
2	20-12-2018	Expeditie robinson 2018	RTL 5	0,4	70	51	0,6	102
3	23-12-2018	Heel holland bakt	NPO 1	0,4	62	34	0,6	100
4	17-12-2018	Tygo in de ghb	NPO 3	0,4	56	16	0,9	143
5	17-12-2018	Huis vol	NPO 1	0,3	50	18	0,5	83
6	20-12-2018	Goede tijden slechte tijden	RTL 4	0,2	38	10	0,5	80
7	21-12-2018	Spangas	NPO 3	0,2	36	11	0,2	37
8	22-12-2018	Ik vertrek	NPO 1	0,2	35	31	0,3	50
9	17-12-2018	Hunted	NPO 3	0,2	33	20	0,6	102
10	17-12-2018	Moslims zoals wij	NPO 2	0,2	27	5	0,9	147

FIGUUR 1: TOP- 5 MEEST BEKEKEN PROGRAMMA'S ONLINE, GEMIDDELD AANTAL KIJKERS (*1.000), WEEK 51 2018, 6 JAAR EN OUDER (OBT)



Het meest bekeken programma onder 20-34 jarigen is *Expeditie robinson* van 20 december met 35.000 online kijkers. Het aandeel online kijkers in het totale aantal kijkers voor dit programma was 6%.

FIGUUR 2: TOP- 5 MEEST BEKEKEN PROGRAMMA'S ONLINE, GEMIDDELD AANTAL KIJKERS (*1.000), WEEK 51 2018, 20-34 JAAR (OBT)



ONLINE KIJKEN – TWEE RAPPORTAGEVORMEN

Online kijken kunnen we zowel koppelen aan het moment van uitzending, als aan het moment van kijken. Bij *uitzendmoment* bekijken we hoe vaak de programma's die in het lineaire uitzendschema van een bepaalde week stonden, online bekeken zijn. Bij *kijkmoment* gaat het om alle online programma's, programmaonderdelen en video's die bekeken zijn in de betreffende week.

ONLINE KIJKCIJFERS PER PUBLISHER EN PER DEVICE – UITZENDMOMENT

Met de programma's die in week 51 werden uitgezonden op TV bereikte de NPO online 956.000 kijkers. RTL bereikte online 316.000 kijkers en Talpa TV 99.000 kijkers. De livestreams van FOX Sports Eredivisie bereikten online 101.000 kijkers. Het gaat hier om het aantal bereikte kijkers voor alle content die in week 51 werd uitgezonden op TV en online werd opgevraagd.

TABEL 2: KIJKCIJFERS ONLINE PER PUBLISHER, GEHELE DAG (02-26 UUR), 6 JAAR EN OUDER (ONLINE BROADCAST TOTAL)

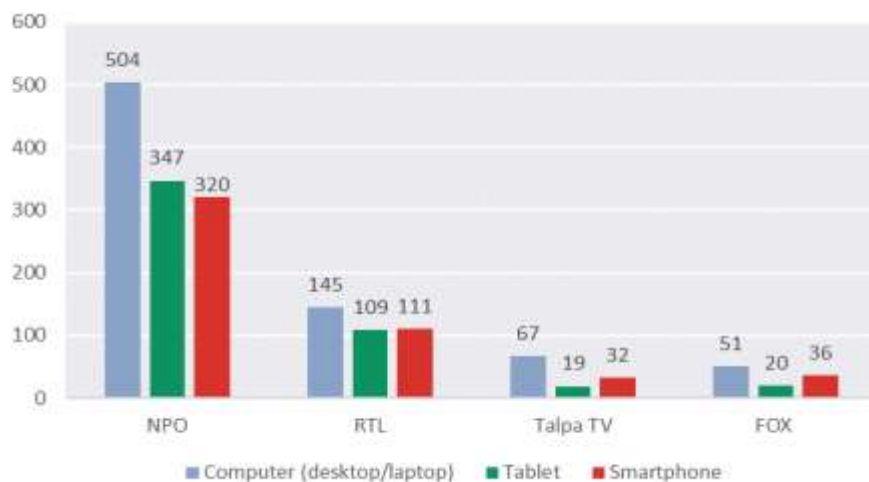
Publisher	BRK %	BRK 000	GEM FREQ
NPO	6,1	956	5,4
RTL	2,0	316	3,0
Talpa TV	0,6	99	2,0
FOX Sports Eredivisie (live)	0,6	101	3,0
Totaal	7,1	1.114	5,9

Online bekeken programma's van week 51 bereikten 588.000 kijkers via de computer (desktop/laptop), 407.000 kijkers werden bereikt via de tablet en 389.000 via de smartphone.

TABEL 3: KIJKCIJFERS ONLINE PER DEVICE, GEHELE DAG (02-26 UUR), 6 JAAR EN OUDER (ONLINE BROADCAST TOTAL)

OBT	DESKTOP/LAPTOP			TABLET			SMARTPHONE		
	BRK %	BRK 000	GEM FREQ	BRK %	BRK 000	GEM FREQ	BRK %	BRK 000	GEM FREQ
Totaal	3,7	588	6,0	2,6	407	4,3	2,5	389	3,9

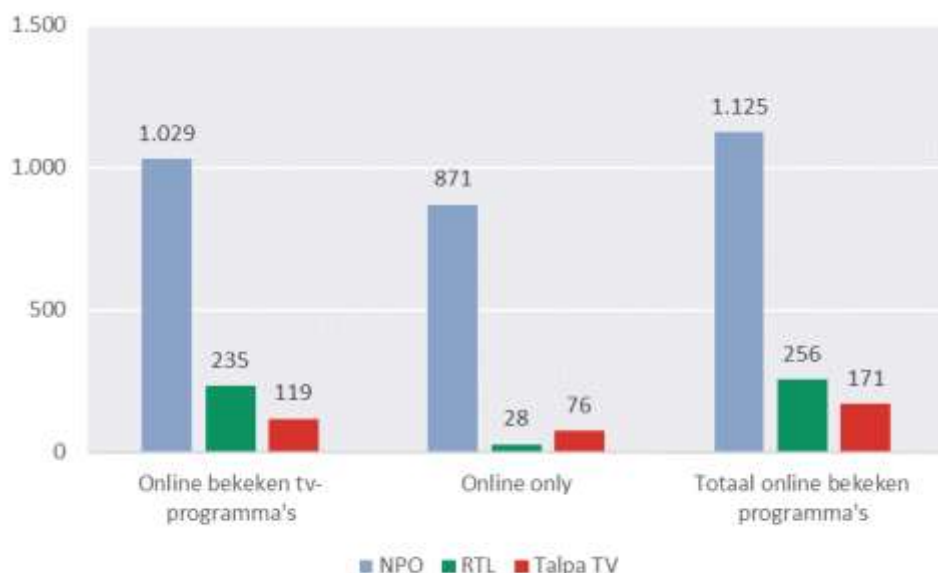
FIGUUR 3: BEREIK (*1.000) PER DEVICE, PER PUBLISHER, WEEK 51 2018, 6 JAAR EN OUDER



ONLINE KIJKCIJFERS - KIJKMOMENT

In week 51 hebben online bekeken programma's in totaal 1.186.000 kijkers bereikt. Het gaat hier om de rapportage van **kijkgedrag naar alle online gekeken programma's waarvan het oorspronkelijk uitzendmoment op televisie niet noodzakelijkerwijs in week 51 was**. Deze rapportage bevat ook het kijken naar *online only* content. **Het gaat hier om programma's, programmaonderdelen of video's** van de genoemde publishers die niet op TV zijn uitgezonden en alleen online beschikbaar zijn.

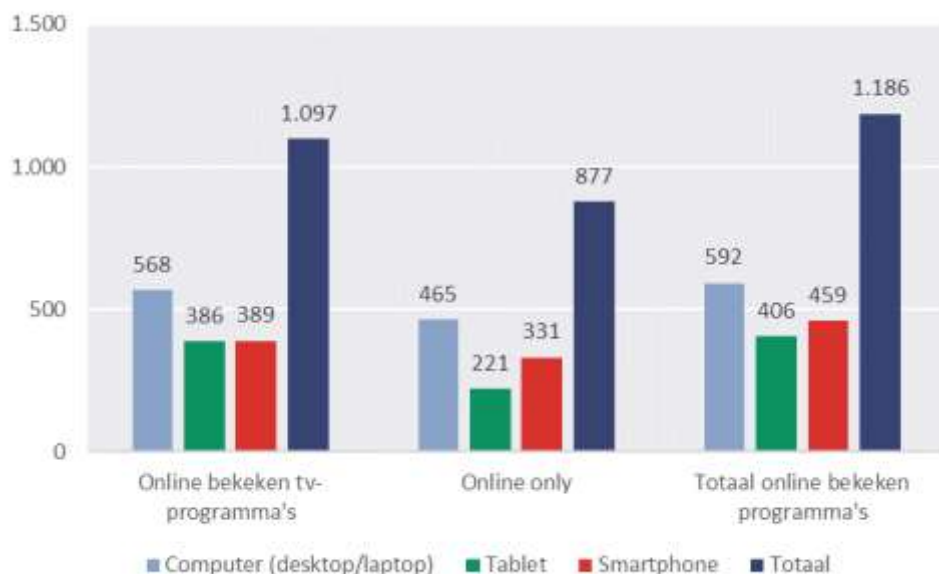
FIGUUR 4: BEREIK (*1.000) PER PUBLISHER, PER TYPE ONLINE PROGRAMMA, WEEK 51 2018, 6 JAAR EN OUDER (KIJKMOMENT)



KIJKCIJFERS ONLINE ONLY PER DEVICE - KIJKMOMENT

Online only programma's bereikten 465.000 kijkers in week 51 via de computer (desktop/laptop), 221.000 kijkers werden bereikt via de tablet en 331.000 via de smartphone. In totaal bereikten online only programma's 877.000 mensen.

FIGUUR 5: BEREIK (*1.000) PER DEVICE, PER TYPE ONLINE PROGRAMMA, WEEK 51 2018, 6 JAAR EN OUDER (KIJKMOMENT)



Bij gebruik van deze gegevens dient vermeld te worden:
Bron: Stichting KijkOnderzoek.

Noot voor de redactie

Nadere informatie/ Further information:

Sjoerd Pennekamp

+ 31 (0)20 6414333

+ 31 (0)6 23445589

DISCLAIMER: Door technische aanpassingen zijn de Talpa TV kijkcijfers beperkt gerapporteerd in de tweede helft van december 2018.

Definities

KDH	Percentage van de doelgroep dat gemiddeld naar programma of zendergroep keek
KDH 000	Aantal kijkers in de doelgroep dat gemiddeld naar programma of zendergroep keek
BRK %	Het percentage kijkers dat minimaal één keer (ongeacht de hoeveelheid tijd) naar programma of zendergroep heeft gekeken
BRK 000	Het absoluut aantal kijkers dat minimaal één keer (ongeacht de hoeveelheid tijd) naar programma of zendergroep heeft gekeken
KT KIJKER	Gemiddelde kijktijd in minuten per kijker (bereikten) per programma
GEM FREQ	Het gemiddeld aantal gekeken programma's per bereikte in de gerapporteerde periode
TV UITZENDDAG	De TV kijkcijfers op de dag van uitzending (live + uitgesteld kijkgedrag op de dag van uitzending)
TV UITGESTELD KIJKEN (1-6 DAGEN)	Uitgesteld kijkgedrag via het TV-scherm op dag 1 t/m 6 na de uitzenddag
ONLINE BROADCAST TOTAL (OBT)	Tenzij anders vermeld, betreft het online kijkgedrag naar programma's op de uitzenddag + de 6 opvolgende dagen
ONLINE ONLY	Programma's , programmaonderdelen of video's die alleen online beschikbaar zijn en niet eerder of later uitgezonden worden op tv
KIJKMOMENT	Online kijkgedrag in de gerapporteerde periode waarbij het kijkgedrag losstaat van een oorspronkelijk uitzendmoment op televisie
Wat zit er in de meting?	In de meting is het kijkgedrag naar alle beschikbare online content opgenomen. Tot en met 27 dagen na de tv-uitzenddag is deze content te relateren aan de oorspronkelijke uitzending. Online kijkcijfers van programma's van NPO, RTL Nederland, Talpa TV en FOX Sports Eredivisie worden gerapporteerd. De online kijkcijfers van FOX Sports Eredivisie betreffen het lineaire kijkgedrag op de basic player naar de livestreams van de zenders: FOX Sports 1, FOX Sports 2 en FOX Sports 3.